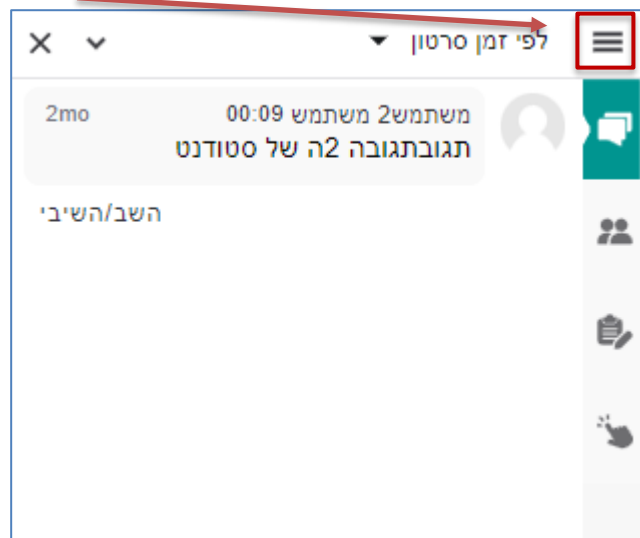


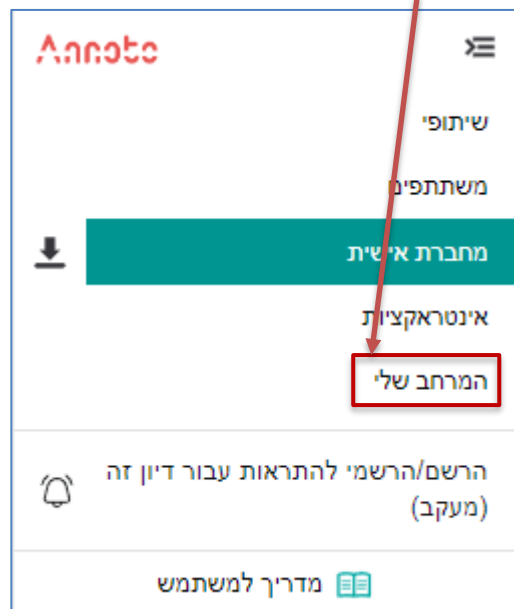
## שימוש במרחב האישי בפעילות Annoto - מדריך לסטודנט

תוכנת Annoto, מאפשרת ממשק למידה בעזרת סרטונים. ניתן להגיב במחברת שיתופית או במחברת אישית. "המרחב האישי" מסייע לך, כסטודנט/ית, בשיקוף הפעילות הלימודית שביצעת בקורס ומאפשר לך גישה נוחה ומהירה לכל התגובות החדשות בסרטונים אחריהם את/ה עוקב/ת. **המרחב האישי** גם מהווה יומן למידה אישי של הסטודנט.

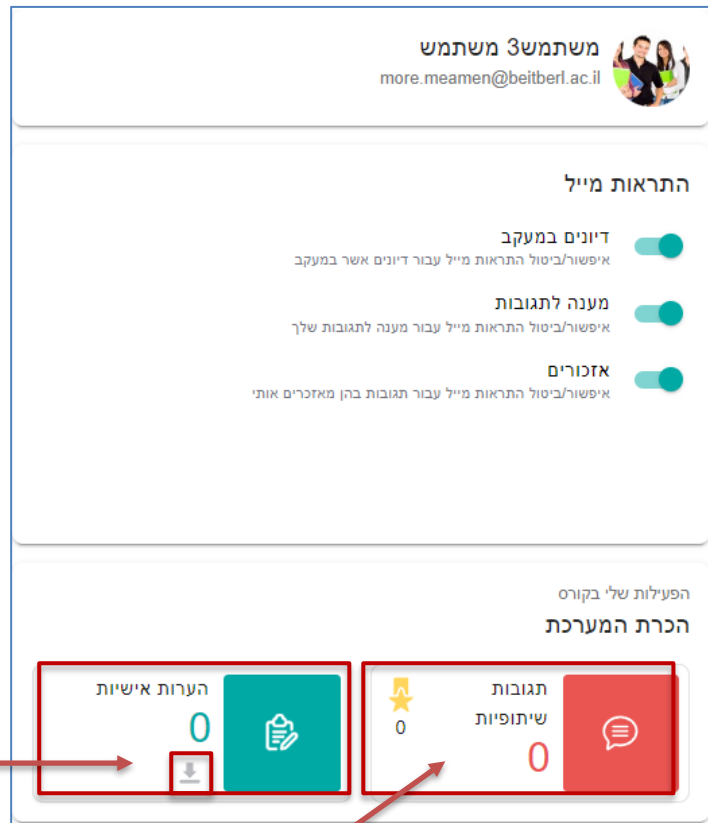
1. בחלונות Annoto, בסרגל התפריט נלחץ על הלחצן



2. נבחר במרחב האישי



### 3. המרחב שלי:



- יציג את פעילות המשתמש בקורס באזור השיתופי (מספר התגובות השיתופיות, מספר "לייק של מרצה" שקיבל וכו').
- ופעילות המשתמש במחברת האישית
- את המחברת האישית ניתן גם לייצא למסמך (docs) או לטבלה (xlsx). ניתן גם להדפיס את המחברת האישית, לשלוח אותה (לחבר או למרצה, במידה ומדובר במטלה להגשה), ללמוד ממנה כסיכום לבחינה וכו'. להורדת המחברת יש ללחוץ על לחצן ההורדה ולשמור את המחברת במחשב האישי. [סרטון הסבר](#)