

## שימוש בפורום ב-Moodle – מדריך לסטודנט

פורום מאפשר ניהול דיון א-סינכרוני. המשתתפים יכולים לכתוב הודעה בפורום, כהודעה שפותחת דיון בנושא חדש או כתגובה להודעה קיימת, בהתאם להנחיות של המרצה. הנחיות לכתוב הודעה איכותית בפורום - מאת פרופ' יעל קלי: [כתיבת הודעה/תגובה איכותית בפורום](#) ו-[הנחיות לכתוב הודעה/תגובה איכותית בדיון מקוון](#)

מדריך זה כולל את הנושאים הבאים:

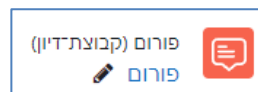
[הוספת נושא חדש לדיון / הודעה חדשה](#)

[הוספת תגובה להודעה](#)

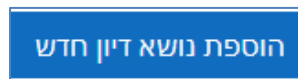
[אופן תצוגת הודעות בפורום](#)

[חיפוש בפורומים](#)

### הוספת נושא חדש לדיון / הודעה חדשה



1. נלחץ על הפורום בו נרצה לפתוח דיון חדש

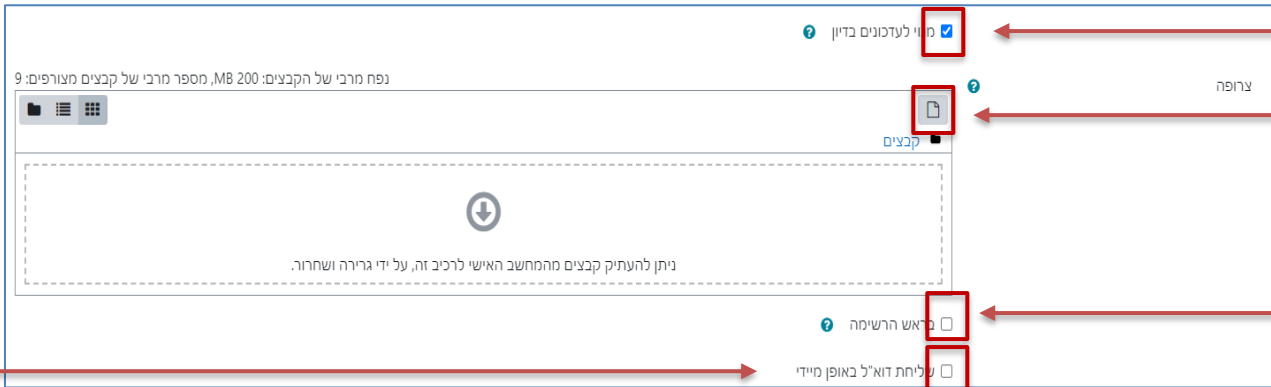


2. לחץ על הלחצן הוספת נושא חדש לדיון

2.1 נקליד את נושא הדיון.

2.2 נקליד את תוכן ההודעה.

2.3 נלחץ על הגדרות נוספות

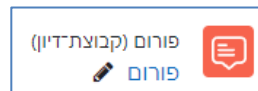


3. ניתן לבטל הסימון כדי לא לקבל התרעות על פרסומים בפורום. (ההתראות מתקבלות בתיבת הדוא"ל של בית ברל).
4. ניתן לצרף קובץ להודעה.
5. ניתן סמן את התיבה ב-V כדי שההודעה תופיע בראש רשימת הפרסומים בפורום.
6. באמצעות סימון V בתיבה נוכל לשלוח את ההודעה מיידית ללא זמן המתנה.
7. בסיום נלחץ שליחת הודעה לפורום.

- ניתן לערוך את ההודעה ו/או למחוק אותה, בטווח של כ-30 דקות בלבד מרגע פרסמה

עריכה מחיקה תגובה

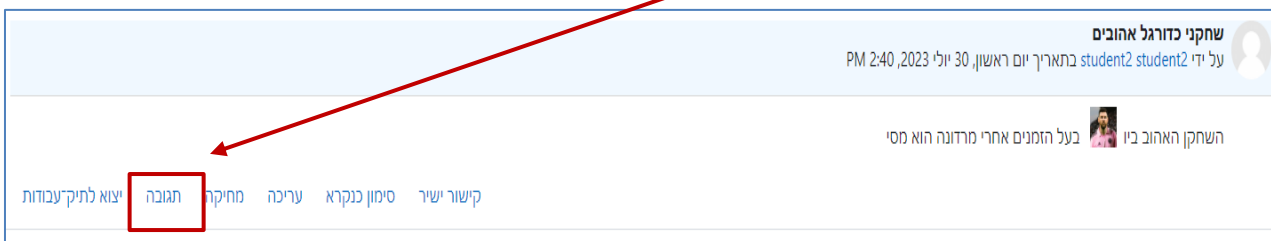
### הוספת תגובה להודעה



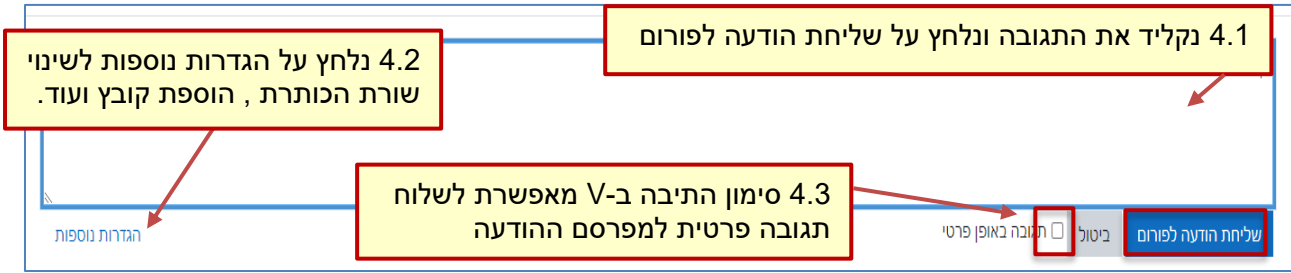
1. נלחץ על הפורום בו נרצה להגיב.
2. נלחץ על שם הדיון בו נרצה להגיב.

דיון	נפתח על ידי	הודעה אחרונה	תגובות רישום	כמוני
שחקני כדורגל אהובים	...dent2 student2 30 יולי 2023	...dent2 student2 30 יולי 2023	0	1
הודעה חדשה	teacher teacher 8 אוג' 2023	teacher teacher 8 אוג' 2023	0	0

3. בסרגל שמתחת להודעה, נלחץ על תגובה.



4. ייפתח חלון התגובה שלך ההודעה עליה אנו מגיבים מוצגת בראש הדף להתייחסותנו:



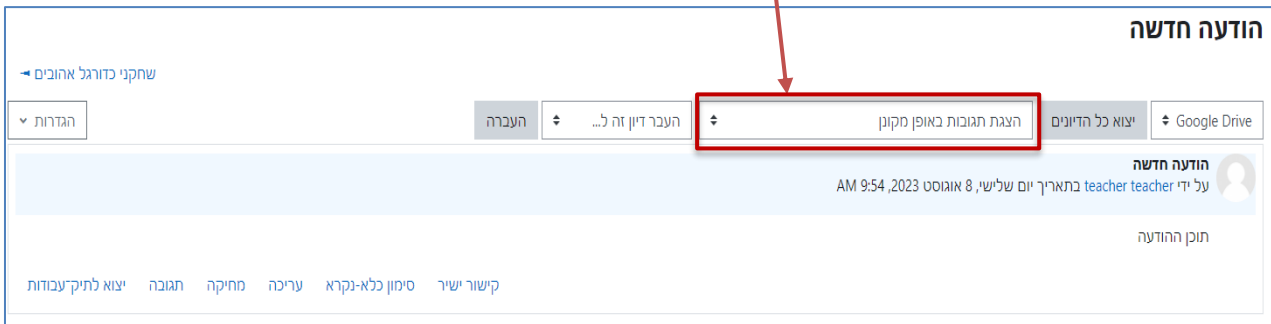
5. נלחץ על שמירה.

6. ניתן לערוך את ההודעה ו/או למחוק אותה בתוך 30 דקות מרגע פרסומה.

### אופן תצוגת הודעות בפורום

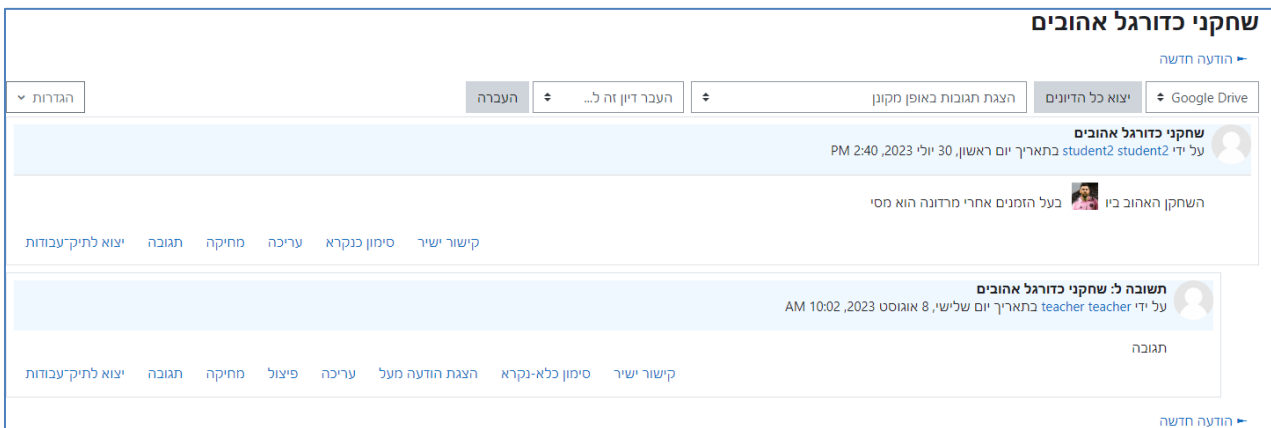
כאשר ישנן מס' תגובות לדיון (לפחות אחת) ניתן לבחור את אופן הצגת ההודעות:

1. נלחץ על הודעה בחלון ההודעה נבחר באופן התצוגה



• ברירת המחדל היא הצגת תגובות באופן מקונן

כל התגובות מוצגות מתחת להודעה המקורית כשכל תגובה מוכנסת מעט פנימה



• הצגת תגובה בצורה שטוחה

התגובות מוצגות אחת מתחת לשנייה מסודרות על פי סדר הפרסום מהאחרונה לראשונה. (ניתן להפוך את סדר הפרסום)

• הצגת תגובות בצורת פתילים

בצורה זו כל תגובה מוצגת כשורה מתחת להודעה המקורית.

**חיפוש בפורומים**

ניתן לבצע חיפוש בפורומים. החיפוש יעשה בכל אחד מהפורומים של הקורס.

1. נפתח פורום כלשהו בלחיצה על שם הפורום.

2. בראש העמוד תופיע תיבת חיפוש:

3. נזין את הטקסט לחיפוש ונלחץ על [חיפוש בפורומים].

4. תוצג רשימה של כל ההודעות/תגובות בכל הפורומים בקורס בהן מופיע טקסט החיפוש:

צפיה בהודעה זו בהקשר שלה

5. ניתן לצפות בכל הודעה בהקשר שלה באמצעות לחיצה על