

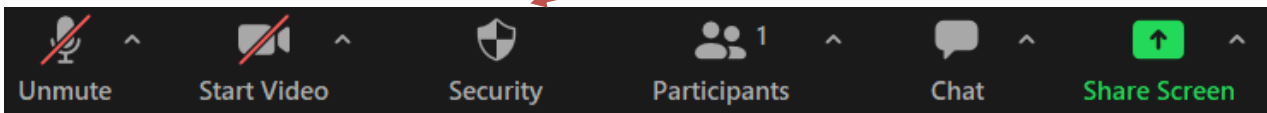
השעיה מיידית של פעילות משתתפים בפגישת zoom

- ✓ קיימת אפשרות להשעיה מיידית של פעילות המשתתפים במהלך מפגש.
- ✓ אפשרות זו משתיקה את כל המשתתפים, מפסיקה את הווידאו שלהם, עוצרת את שיתוף המסך של כולם, סוגרת את כל ה-Breakout Rooms ועוצרת את ההקלטה.
- ✓ אפשרות זו ניתנת לשימוש כאשר יש משתתף "עוין" או משתתף שהצליח להיכנס למפגש מבלי שיש לו הרשאה לכך.
- ✓ באמצעות פעילות ההשעיה ניתן להוציא את הגורם המפריע מהפגישה ולהמשיך בה כסדרה.
- ✓ השימוש באפשרות זו נוספה לכפתור ה-Security שבסרגל הכלים התחתון של zoom.

1. ניכנס לחלון המפגש.

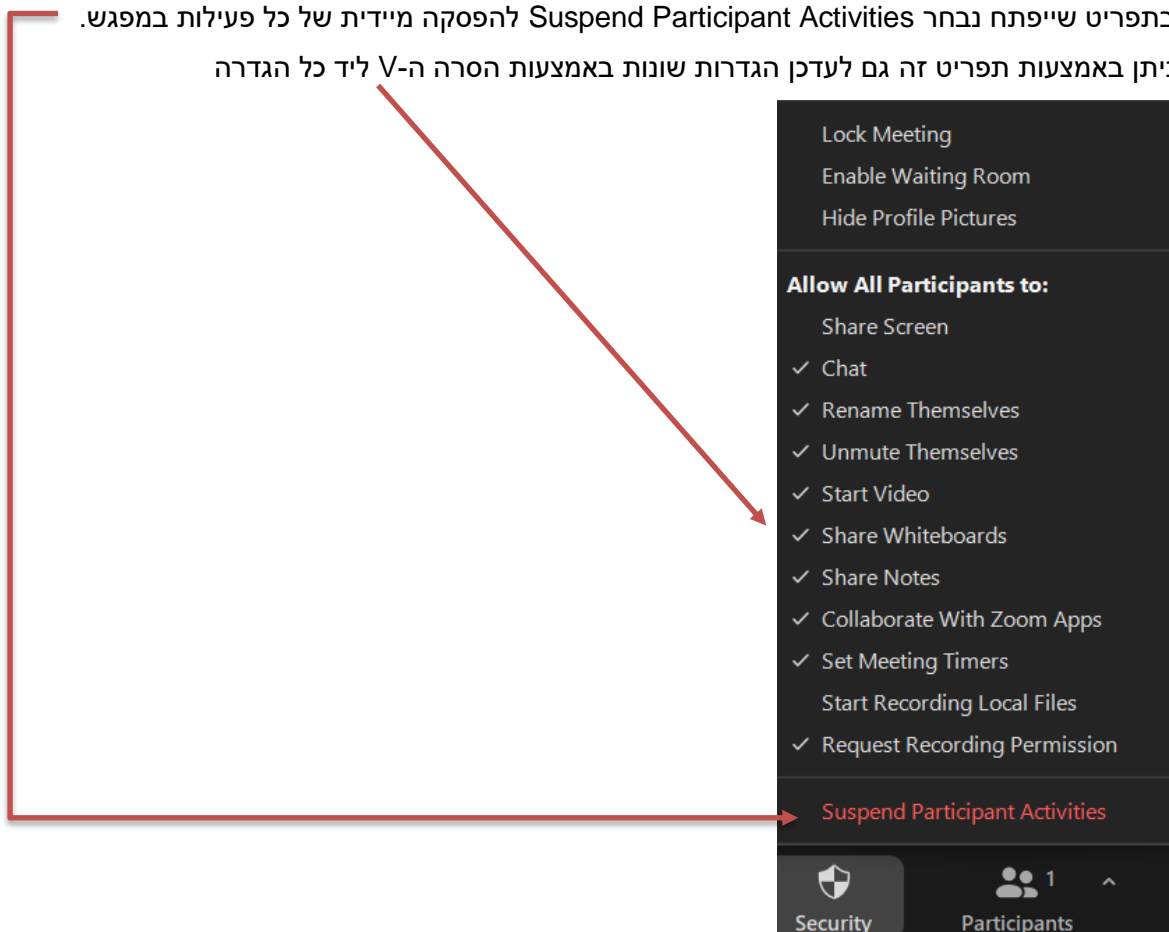


2. בסרגל הזום נלחץ על Security

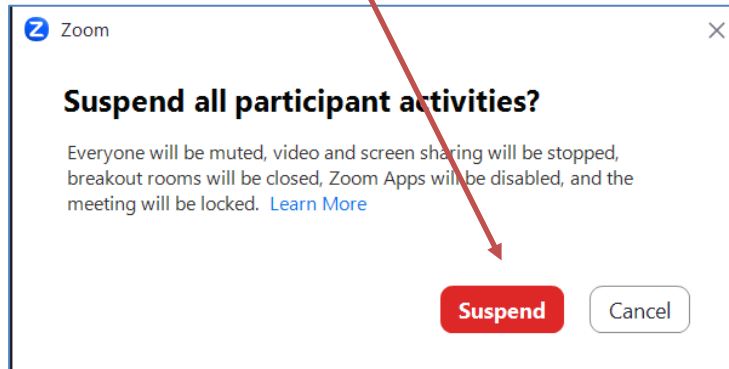


3. בתפריט שייפתח נבחר Suspend Participant Activities להפסקה מיידית של כל פעילות במפגש.

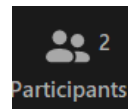
4. ניתן באמצעות תפריט זה גם לעדכן הגדרות שונות באמצעות הסרה ה-V ליד כל הגדרה



5. תוצג הודעת אישור. נלחץ על Suspend

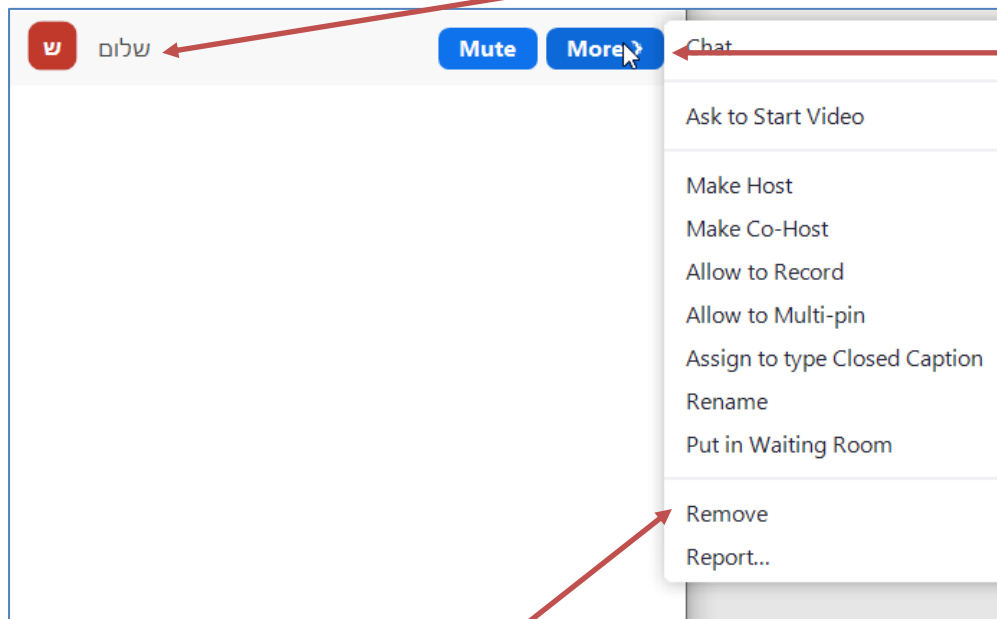


6. ניתן גם להסיר את המשתתף העוין באמצעות רשימת המשתתפים.



לשם כך נלחץ בסרגל על Participants

7. מהרשימה שתיפתח נבחר את המשתתף העוין



8. נלחץ על More, ומהתפריט שייפתח נבחר ב-Remove.

9. המשתתף יוסר מהמפגש.