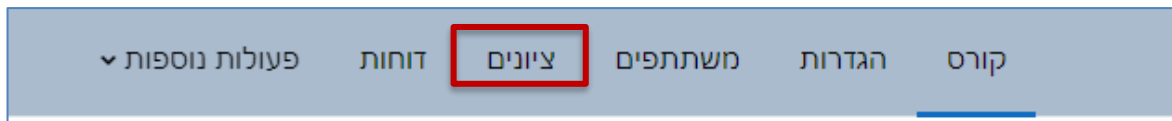


הסתרת משוב וציון במטלה ב-moodle

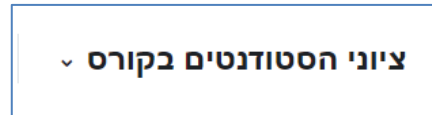
בשלב בדיקת מטלה שהוגשה על-ידי הסטודנטים ב-moodle, נוכל להסתיר מהסטודנטים את אזור המשוב והציון במטלה עד לסיום בדיקת כל העבודות. במהלך ההסתרה הסטודנטים יוכלו להמשיך ולהגיש את העבודה כרגיל, אך לא יוכלו לראות את אזור המשוב עם הציונים. בסיום הבדיקה, נחזיר את המצב להצגה ולסטודנט יתווסף אזור המשוב והציון במטלה.

הסתרת המשוב והציון

1. נכנס לדף הקורס ב-moodle ובסרגל הניהול נלחץ על **ציונים**

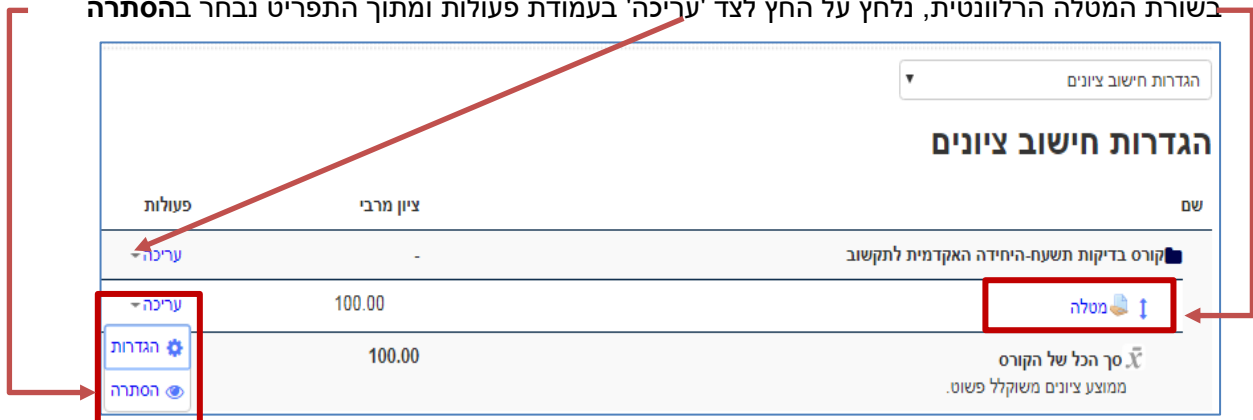


2. נלחץ בתיבה, 'ציוני הסטודנטים בקורס' ומתוך התפריט שייפתח, נבחר ב"הגדרת חישוב ציונים"

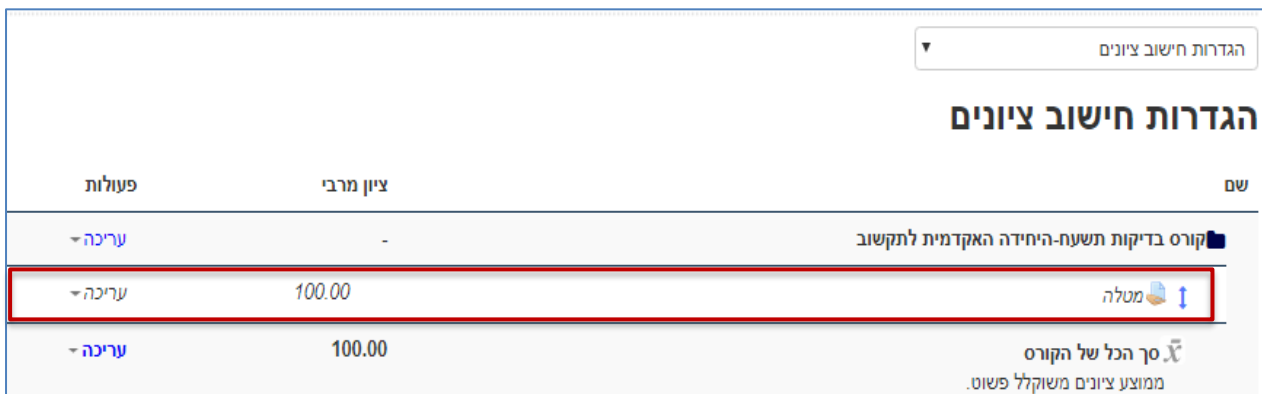


3. יפתח חלון ובו יוצגו רכיבי הערכה שונים בקורס.

בשורת המטלה הרלוונטית, נלחץ על החץ לצד 'עריכה' בעמודת פעולות ומתוך התפריט נבחר **בהסתרה**



4. צבע המטלה בטבלת הציונים הפך מכחול לאפור. בשלב זה ציון המטלה שנבחרה מוסתר מהסטודנט.



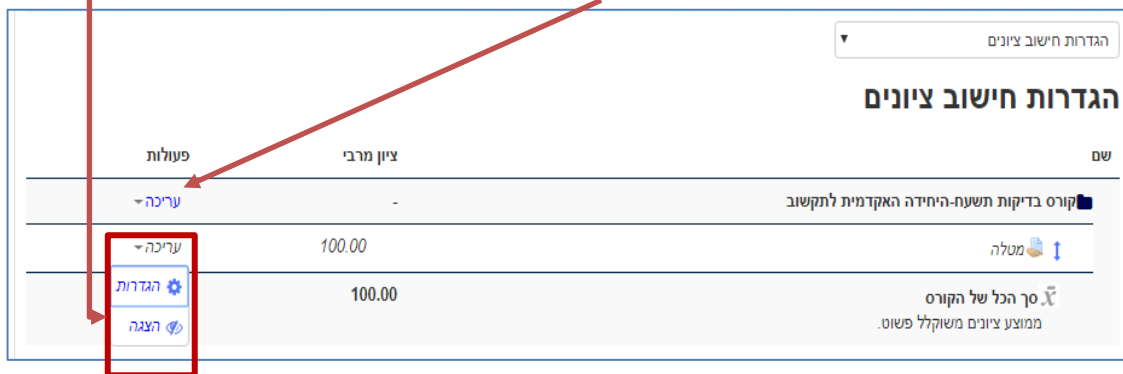
שמירת שינויים

5. נגלול לתחתית המסך ונלחץ על

הצגת המשוב והציון

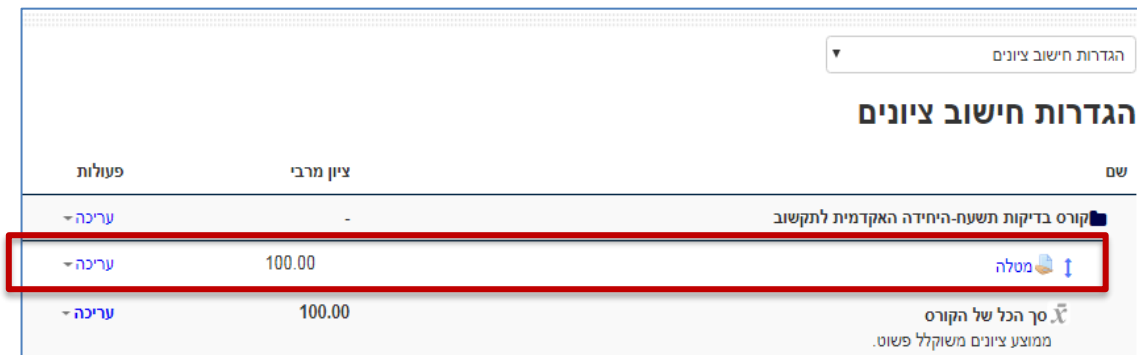
1. נכנס לדף הקורס ב-moodle ובסרגל הניהול נלחץ על ציונים נחזור על הפעולות בסעיפים 2-3 שבהסתרת הציון.

2. בשורת המטלה הרלוונטית נלחץ על החץ ליד עריכה בעמודת פעולות ונבחר בהצגה



שם	ציון מרבי	פעולות
קורס בדיקות תשעו-היחידה האקדמית לתקשוב	-	עריכה
מטלה	100.00	עריכה
סך הכל של הקורס ממוצע ציונים משוקלל פשוט.	100.00	הגדרות הצגה

3. נראה כי צבע המטלה בטבלת הציונים הפך מאפור לכחול.



שם	ציון מרבי	פעולות
קורס בדיקות תשעו-היחידה האקדמית לתקשוב	-	עריכה
מטלה	100.00	עריכה
סך הכל של הקורס ממוצע ציונים משוקלל פשוט.	100.00	עריכה

שמירת שינויים

4. נגלול לתחתית המסך ונלחץ על