

הגדרת יחידות הוראה ב-moodle

אתר הקורס בנוי מיחידות יחידות הנקראות "יחידות הוראה".

הקליקו על כותרת יחידת ההוראה כדי להציג או להסתיר אותה.

| | |
|---|-------------|
| 1 | יחידת הוראה |
| 2 | יחידת הוראה |
| 3 | יחידת הוראה |
| 4 | יחידת הוראה |

בברירת המחדל של הקורס מוצגות 15 יחידות הוראה. לשינוי הגדרה, להוספה/הסרה של יחידות הוראה, ניתן לפעול בהתאם להנחיות הבאות.

הגדרת מספר יחידות ההוראה בקורס

1. ניכנס לאתר הקורס.

2. בסרגל הניהול נלחץ על הגדרות

קורס הגדרות משתתפים ציונים דוחות פעולות נוספות

3. תחת 'תצורת תוכן קורס' נבחר בהגדרה 'מספר יחידות הוראה' ונגדיר את מספר היחידות הרצויות.

תצורת תוכן הקורס

יחידות הוראה חבויות/גלויות

15

מספר יחידות הוראה

4. בסיום נלחץ על **שמירת השינויים והצגתם**.

הוספה מהירה של יחידת הוראה



1. בעמוד הקורס, נלחץ על לחצן הפעלת העריכה



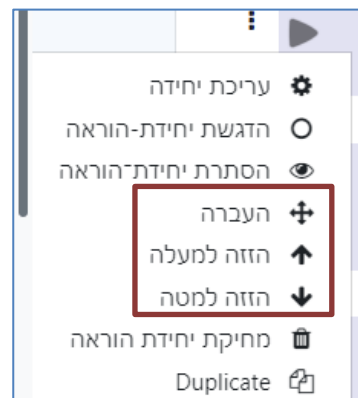
2. נגלול לתחתית העמוד ונלחץ על לחצן ההוספה

3. יחידת ההוראה החדשה תתווסף מתחת ליחידות ההוראה הקיימות.

שינוי סדר יחידת ההוראה



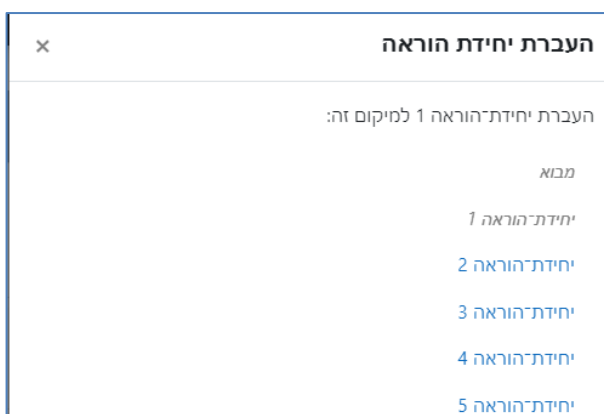
1. נלחץ על לחצן שמשמאל ליחידה



2. לחיצה על 'הזזה למעלה/למטה' תזיז את היחידה הנוכחית יחידה אחת כלפי מעלה/מטה

3. כדי לבצע העברה של יחידה נפעל בשני שלבים:

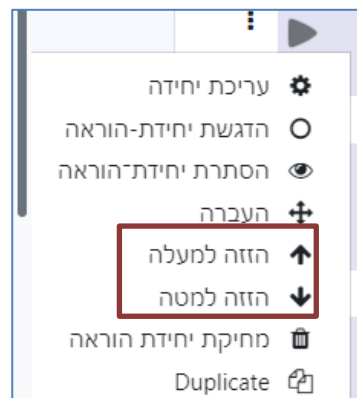
3.1. לחיצה על 'העברה' תפתח תפריט ותאפשר לנו לבחור לפני איזו יחידה להעביר את היחידה שבחרנו



3.2. להשלמה ההעברה נלחץ שוב על

בתפריט נבחר הזזה למעלה/למטה בהתאם למיקום היחידה

הנוכחית ולאן רוצים להעביר אותה.

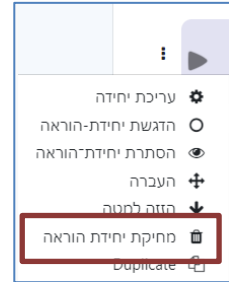


הסרת/מחיקת יחידת הוראה



בעמוד הקורס, נלחץ על לחצן הפעלת העריכה

1. נלחץ על לחצן שמשמאל ליחידה ובתפריט נבחר 'מחיקת יחידת הוראה'



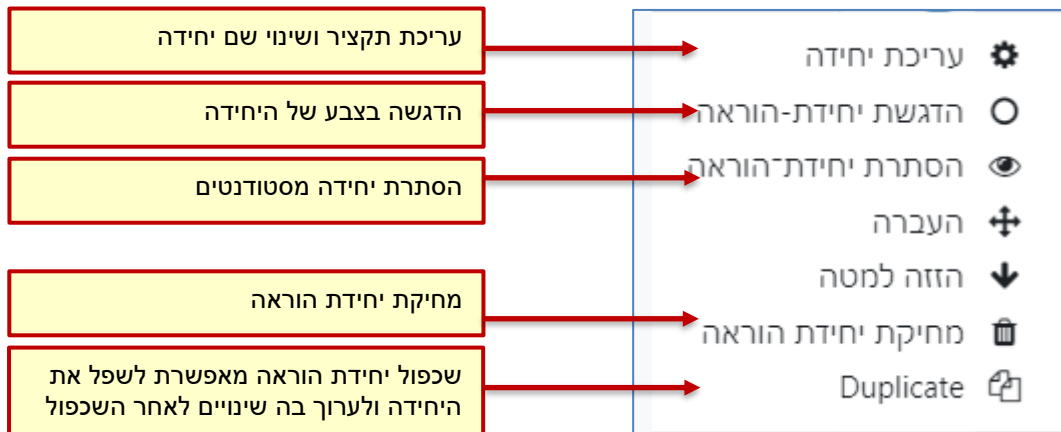
לתשומת לבכם! מחיקת יחידת הוראה מוחקת גם את כל התכנים שנמצאים ביחידה.

הגדרות נוספות



1. נלחץ על לחצן העריכה שנמצא משמאל לשם היחידה

2. נבחר באפשרות הרצויה.



הצגת יחידת הוראה בודדת וניווט בין היחידות

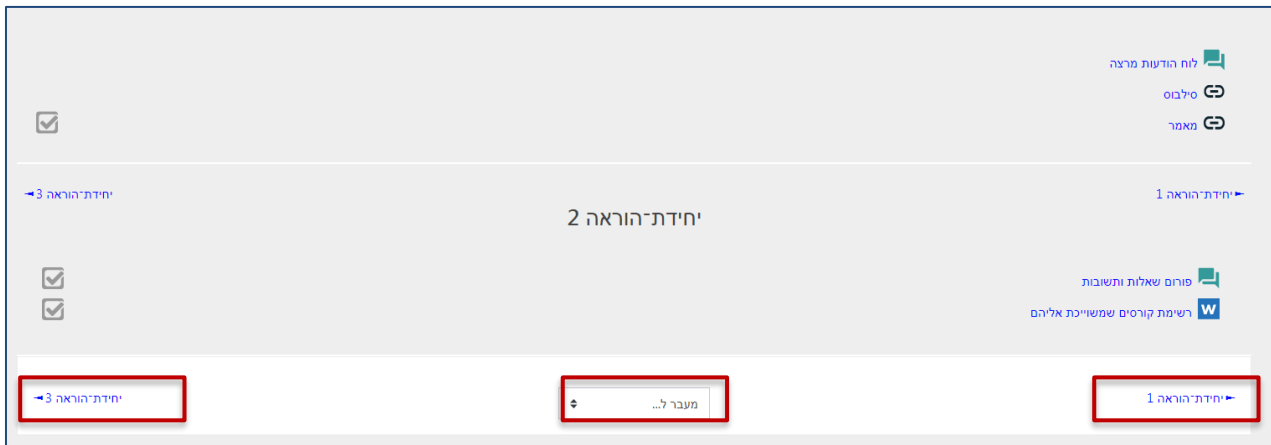
ניתן להציג כל יחידה בפני עצמה ולנווט בין היחידות השונות

1. יש להיות במצב תצוגה בלבד (לא להיות במצב עריכה פעיל).



2. בלחצן 'צפייה ב...' שנמצא משמאל לשם היחידה (באנגלית מימין) יש ללחוץ על ה-Ⓞ.

3. על המסך תוצג יחידת המבוא של הקורס והיחידה שבחרנו



4. באמצעות הלחצנים ניתן לנווט קדימה/אחורה.

5. באמצעות הלחצן 'מעבר ל...' נוכל לבחור את היחידה אליה נרצה לעבור או לחזור לדף הראשי של הקורס.

ניתן לחזור לעמוד הראשי גם באמצעות לחיצה על מתחת לסרגל הניהול