

ציונים בקורסים - הנחיות לסטודנט

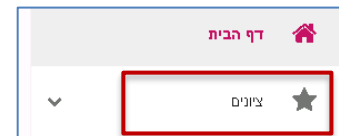
צפייה בציונים

1. נכנס לפורטל המכללה.



2. ברשימת "היישומים שלי" נלחץ על "מידע אישי":

3. בתפריט מימין נלחץ על ציונים



4. נלחץ שוב על [ציונים] ייפתח "דף ציונים". נבחר שנה, תוצג רשימת הקורסים והציון הסופי בקורס.

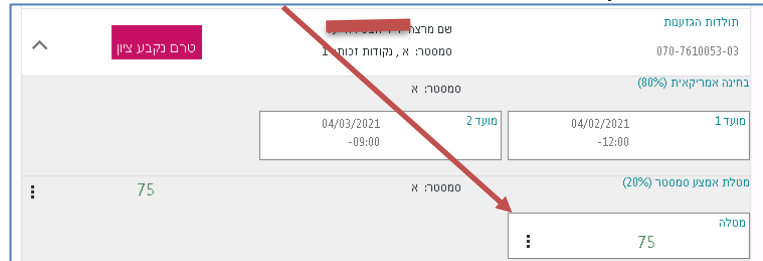
שם מרצה	סמסטר: א, מקודות זכות: 0	שם מרצה	סמסטר: א, מקודות זכות: 0	שם מרצה	סמסטר: א, מקודות זכות: 1	שם מרצה	סמסטר: א, מקודות זכות: 0
ביטחון, בטיחות ושעת חרום	000-0508001-07	עבר	89.68	עבר	89.68	גיאומטריה אנליטית	92
זהריות בדרכים, מגישות ואורח חיים בריא	000-0508002-04	טרים נקבע ציון				תרגיל בסטטיסטיקה א	

5. לצפייה בכל רכיבי הציון ניתן ללחוץ על החץ, יוצגו כל רכיבי הציון ע"פ אחוז הציון של כל רכיב בציון הסופי.

שם מרצה	סמסטר: א, מקודות זכות: 1	שם מרצה	סמסטר: א	שם מרצה	סמסטר: א
פסיכולוגיה של גיל ההתבגרות	000-4010030-00	95	96	93	
עבודה (70%)					
פלא (30%)					



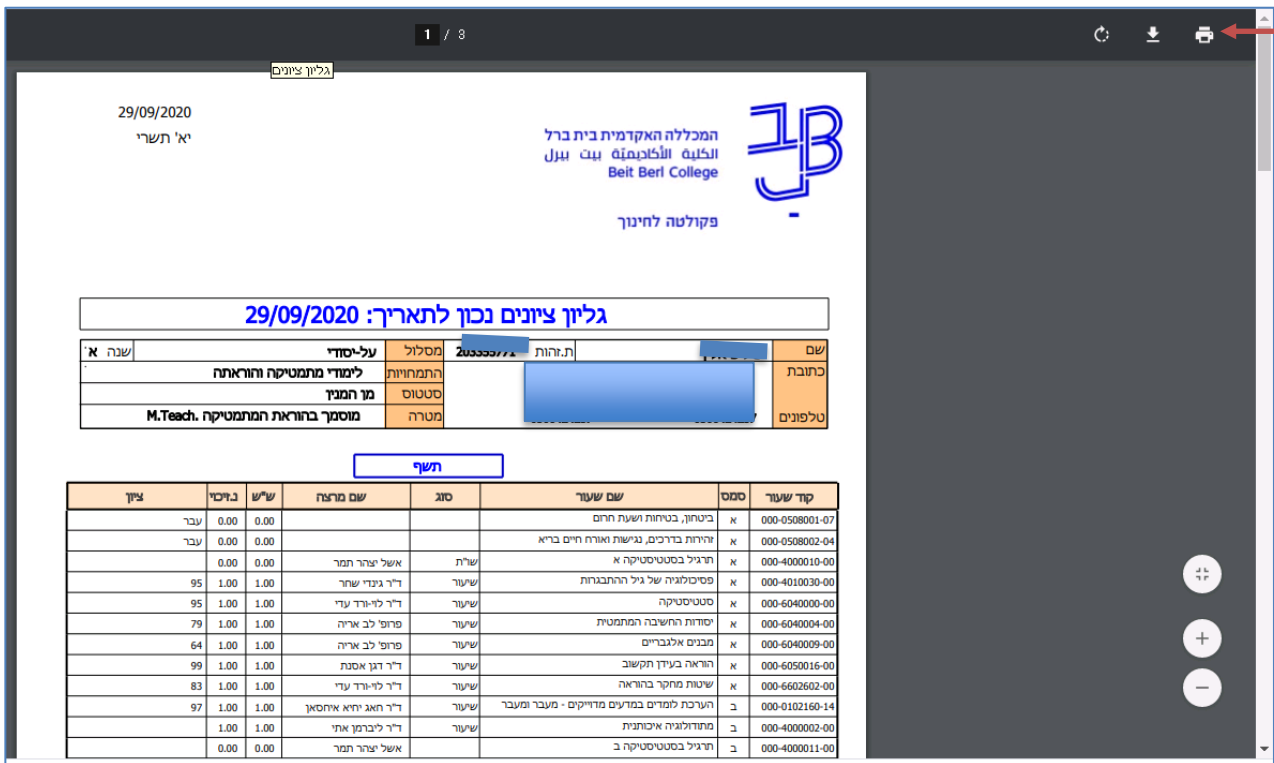
6. אם בקורס מועלים ציוני ביניים מוצג לסטודנט 'טרם נקבע ציון' לחיצה על החץ תפתח את רשימת ציוני הביניים



הדפסת גיליון הציונים



1. נלחץ על הדפס גיליון ציונים
2. קובץ הציונים ירד למחשב כקובץ PDF.



3. נלחץ על ייפתח חלון "הדפסה" נלחץ [OK] הקובץ יישלח להדפסה.

רוצים עזרה?
 בכל שאלה, תהייה והתלבטות אנחנו כאן, צוות תחום התקשוב במרכז להוראה ולמידה
 דוא"ל: T.L.Center@beitberl.ac.il