

בדיקת מטלה במערכת moodle

1. ניכנס לאתר הקורס במודל



2. נלחץ על המטלה הרצויה:

3. ייפתח חלון ובו נראה את סיכום הגשת המטלות. נוכל לראות כמה סטודנטים/קבוצות יש בקורס וכמה סטודנטים כבר הגישו את המטלה

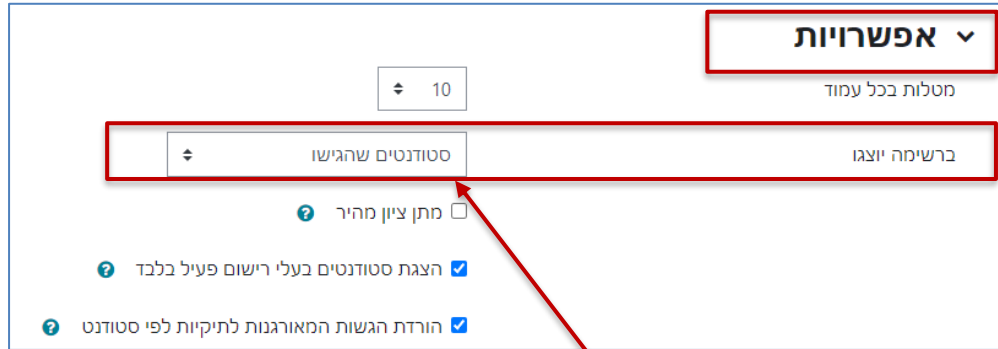
| סיכום בדיקת הציונים | |
|---------------------|----|
| מוסתר מפני סטודנטים | לא |
| משתתפים | 13 |
| הוגש | 1 |
| דורש מתן ציון | 1 |

4. נלחץ על הצגת מתן ציונים להגשות.

5. נקבל את רשימת הסטודנטים בקורס. ניתן למצוא מטלה של סטודנט מסויים על ידי סינון שמו (אות ראשונה של שמו הפרטי ו/או אות ראשונה של שם המשפחה)

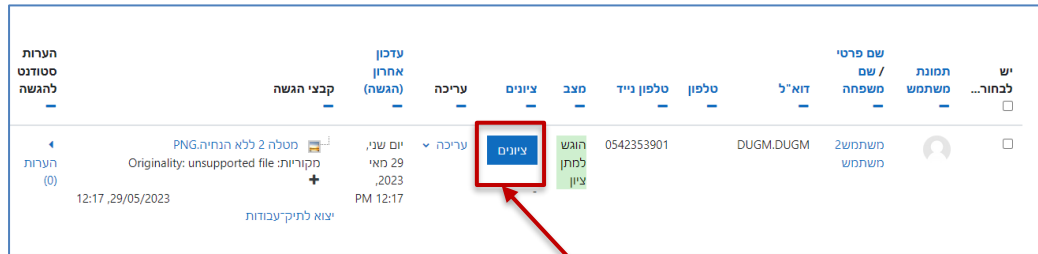
| יש לבחור... | תמונת משתמש | שם פרטי / שם משפחה | דוא"ל | טלפון | טלפון נייד | מצב | ציונים | עריכה | עריכה (הגשה) | קבצי הגשה | מחזור | מחזור | מחזור | מחזור | מחזור |
|--------------------------|-------------|--------------------|--------------------------|------------|-------------|----------------|--------|-------|--------------------------------|------------------|----------------------|---------------------------|-------|-------|-------|
| <input type="checkbox"/> | | 1 משתמש / משתמש | trya.trya@beitberl.ac.il | 09-8986158 | 0523272524 | אין הגשה | ציונים | עריכה | - | - | - | - | - | - | - |
| <input type="checkbox"/> | | 2 משתמש / משתמש | DUGM.DUGM | - | 0542353901 | הוגש למתן ציון | ציונים | עריכה | יום שני, 29 מאי 2023, 12:17 PM | יצוא לתיקי-עבודה | מטלה 2 ללא הנחיה.PNG | מקוריות: unsupported file | 0 | 0 | 0 |
| <input type="checkbox"/> | | 5 משתמש / משתמש | try.try1@beitberl.ac.il | - | 052-3272524 | אין הגשה | ציונים | עריכה | - | - | - | - | - | - | - |

6. ניתן לסנן את הרשימה כדי שתכלול רק את אותם סטודנטים שהגישו את המטלה. נגזר את המסך עד שנגיע לאפשרויות



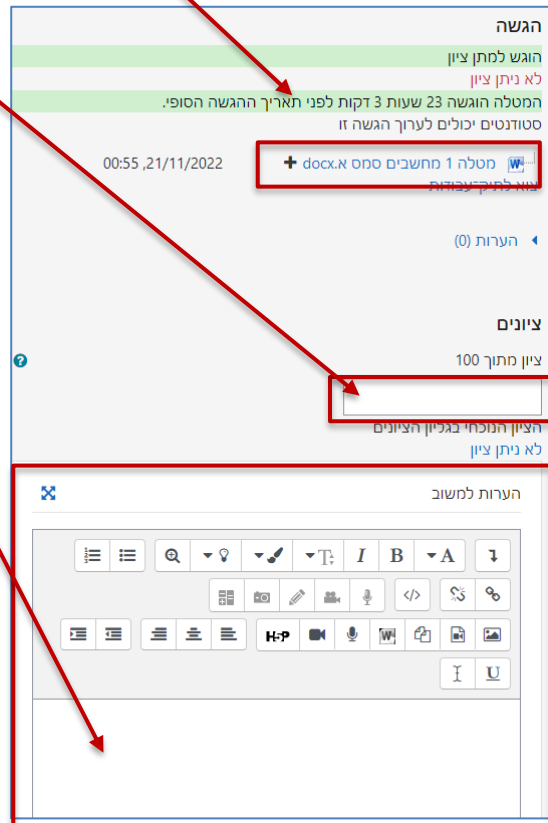
7. בתיבה 'ברשימה יוצגו' נבחר 'סטודנטים שהגישו'.

8. נקבל שוב את הרשימה רק עם אותם סטודנטים שהגישו את המטלה



9. לבדיקת המטלה, נלחץ על המשבצת ציונים

10. נקבל חלונית, שבה נראה את הקובץ שהוגש, את האפשרות לתת ציון ו/או משוב. (אם המטלה הוגשה על ידי קבוצה נראה את מספר הקבוצה)





11. אם נתנו ציון ו/או משוב נלחץ 'שמירת שינויים ותצוגת הבא'

| | | | |
|------------------|---------------|--------------------------|---|
| שמירה ותצוגת הבא | שמירת שינויים | <input type="checkbox"/> | <input checked="" type="checkbox"/> הודעה לסטודנטים |
|------------------|---------------|--------------------------|---|

גם אם נותנים ציונים ב-moodle יש להעלות את הציונים בנוסף, גם למידע האישי, על פי ההנחיות [במדריך המצורף](#).