



סדנת דוחות השתתפות הסטודנט בפעילות ב-moodle

צוות המרכז להוראה ולמידה

דוא"ל: T.L.Center@beitberl.ac.il

מה בסדנה

- מבוא ✓
- דוחות בפילוח לפי סטודנט בודד ✓
 - ניטור סטודנטים לא פעילים ✓
 - דוחות משאבים ופעילויות ✓
 - דוח צפייה במשאבים ובפעילויות ✓
 - דוח מפורט לכל הפעילות בקורס ✓
 - דוח פרסומים בפורום ✓
- דוחות בפילוח לפי קורס ✓
 - דוח השתתפות לומדים בפעילות ✓
 - דוח תנאים להשלמת פעילות ✓
- חומרי הדרכה ✓



מבוא

חזרה לתוכן

מבוא

- הדוחות ב-moodle, מאפשרים לנו:
 - לבצע בדיקה של השתתפות הסטודנטים בפעילויות השונות בקורס
 - לנטר סטודנטים לא פעילים
 - להוציא דוח צפייה ברכיבים השונים
 - לבצע מעקב אחרי פרסומים בפורום
 - להפיק דוח המציג עמידה בתנאים שמרצה הגדיר
 - ניתן לקבל:
 - דוח פעילות ותוצרים מפורט
 - דוח השתתפות לומדים בפעילות ושימוש ברכיב "יומני מעקב"
- ועוד

- את הדוחות ניתן לקבל לפי סטודנט בודד או לקורס כולו.

תוך כדי
ההדגמה הנכם
מוזמנים להיכנס
לאחד הקורסים
שלכם לצורך
תרגול ויישום

דוחות בפילוח לפי סטודנט

חזרה לתוכן

ניטור סטודנטים לא פעילים


חזרה לתוכן

ניטור סטודנטים לא פעילים בקורס

בתחילת הקורס ו/או במהלכו, נרצה לנטר את ההשתתפות של הסטודנטים בקורס, כדי לוודא מי מהסטודנטים פעיל ומי לא נכנס כלל לאתר הקורס ב-moodle





1. יש להיכנס לאתר הקורס ב-moodle

2. בתפריט שמימין נלחץ על משתתפים



ניטור סטודנטים לא פעילים בקורס - המשך

3. נקבל את רשימת הסטודנטים שבה נוכל לקבל מידע לגבי הכניסה לקורס

יש לבחור...	שם פרטי / שם משפחה	דוא"ל	טלפון	טלפון נייד	תפקידים	קבוצות	קבוצות	מזב
<input type="checkbox"/>	בן-חיים				מרצה	אין קבוצות	אף פעם לא	
<input type="checkbox"/>					עוזר הוראה, סטודנט	אין קבוצות	65 ימים 3 שעות	
<input type="checkbox"/>	פוטרמן				עוזר הוראה, עוזר_הוראה	אין קבוצות	69 ימים 2 שעות	
<input type="checkbox"/>	משתמע משתמש				סטודנט	קבוצה להדגמה	אף פעם לא	

ניטור סטודנטים לא פעילים בקורס - המשך

4. נוכל לסמן את הסטודנטים הלא פעילים ולשלוח להם מסר באמצעות סימון התיבה

יש לבחור...	שם פרטי / שם משפחה	דוא"ל	טלפון	טלפון נייד	תפקידים	קבוצות	לקורס	מזב	גישה אחרונה
<input type="checkbox"/>	אריה	aryehb@beitberl.ac.il	077-8832267	052-2957124	מרצה	אין קבוצות	אף פעם לא	פעיל	

5. נגלול לתחתית הרשימה ונבחר מהתפריט שליחת מסר

בחירת הכל | ביטול בחירה להכל | פעולות עבור המשתמשים הנבחרים... | יש לבחור...

ניטור סטודנטים לא פעילים בקורס - המשך

6. נקליד את ההודעה ונשלח. (ניתן לשלוח הודעה גם בדואר הפנימי או דרך המידע האישי)

שלחת הודעה לאיש אחד

שלחת הודעה לאיש אחד

ביטול

7. את תגובות הסטודנטים, למסרים אלו נוכל לראות מכאן



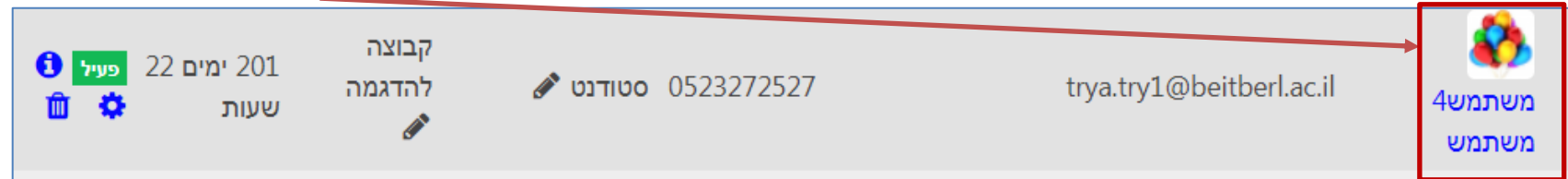
דוחות משאבים ופעילויות

חזרה לתוכן

דוחות משאבים ופעילויות

ניתן לבדוק לגבי כל סטודנט באיזה משאבים צפה ובאיזה מבין פעילויות הקורס הוא השתתף.

1. נפתח את רשימת המשתתפים ונלחץ על שמו של הסטודנט



The screenshot shows a student record interface. On the left, there are icons for 'פעיל' (Active), a trash can, and a gear. Next to them is the text '201 ימים 22 שעות' (201 days 22 hours). In the center, there are icons for 'קבוצה להדגמה' (Group for demonstration) and a pencil icon. To the right, there is a phone icon and the number '0523272527 סטודנט' (Student). Further right is the email address 'trya.try1@beitberl.ac.il'. On the far right, there is a profile picture icon and the text 'משתמש 4' (User 4) and 'משתמש' (User). A red box highlights the profile picture and the text 'משתמש 4' and 'משתמש'. A red arrow points from the text 'נפתח את רשימת המשתתפים ונלחץ על שמו של הסטודנט' to the profile picture icon.

דוחות משאבים ופעילויות - המשך

2. נבחר את הדוח לצפייה

שונות	מאפייניי המשתמש
צפיה בכל פרסומי הבלוג	דוא"ל
הערות המורה	
הודעות הפורום	ארץ
דיונים בפורומים	ישראל
	ישוב
	ירושלים
	טלפון נייד
	פרטיות ומדיניות
	מדיניות שמירת מידע ופרטיות
	פרטי הקורס
	פרופיל משתמש בקורס:
דוחות	
פעילות בקורס מהיום	
כל הפעילות בקורס	
צפיות במשאבים ופעילויות	
דוח פעילות ותוצרים מפורט	
ציונים בקורסים שלי	
גישה למערכת	
גישה אחרונה לקורס	
00:14, 2/02/2021 (181 ימים 12 שעות)	

דוח צפייה במשאבים ובפעילויות

חזרה לתוכן

דוח צפייה במשאבים ופעילויות

דוחות
פעילות בקורס מהיום
כל הפעילות בקורס
צפיות במשאבים ופעילויות
דוח פעילות ותוצרים מפורט
ציונים בקורסים שלי

1. נבחר את הדוח צפיות במשאבים ופעילויות
2. נקבל רשימה של כל המשאבים והפעילויות בקורס. נוכל לראות לצד כל פריט האם הייתה צפייה

כלי להערכת פעילות מתוקשבת	1 צפיות
מחווון למשימה שניה - הערכת פעילות מתוקשבת	2 צפיות
...	-
רשימת מקורות ליחידה מתוך סילבוס הקורס	4 צפיות
מאגרי תוכן ואיתור מידע לצורכי הוראה ולמידה	2 צפיות

דוח מפורט לכל הפעילות בקורס

חזרה לתוכן

דוח מפורט לכל הפעילות בקורס

דוחות
פעילות בקורס מהיום
כל הפעילות בקורס
צפיות במשאבים ופעילויות
דוח פעילות ותוצרים מפורט
ציונים בקורסים שלי

1. נבחר את הדוח כל הפעילות בקורס

2. נקבל רשימה של כל המשאבים והפעילויות בקורס. ונוכל לראות פירוט, לפי תאריך ושעה, לגבי כל אחד מהרכיבים

שאלון	שאלון: שאלון	2/02/2021 00:14
תשובות שהוגשו	שאלון: שאלון	2/02/2021 00:14
מעקב השלמת פעילות עודכנה	ליבת המערכת	2/02/2021 00:08
רכיב קורס נצפה	שאלון	2/02/2021 00:08
קורס נצפה	קורס: הוראה בעידן התקשוב (תשפא_א_0_6050016) - דגן הוראה בעידן התקשוב	2/02/2021 00:08
דוח ציוני משתמש נצפה	קורס: הוראה בעידן התקשוב (תשפא_א_0_6050016) - דגן הוראה בעידן התקשוב	24/01/2021 14:49
רכיב קורס נצפה	שאלון	24/01/2021 14:47

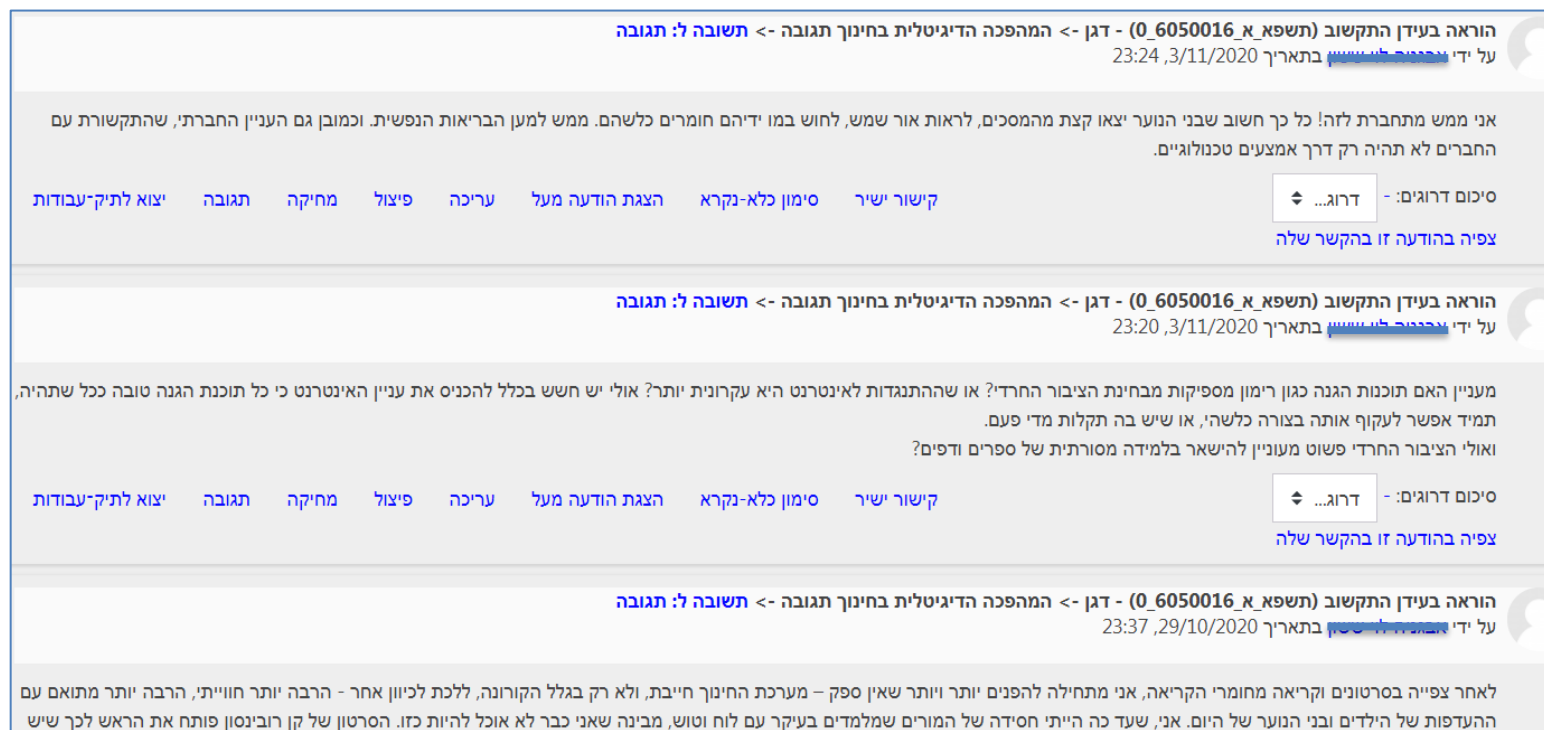
דוח פרסומים בפורום

חזרה לתוכן

דוח פרסומים בפורום

שונות
צפיה בכל פרסומי הבלוג
הערות המורה
הודעות הפורום
דיונים בפורומים

ניתן לצפות בכל פרסומי הפורום של הסטודנט
1. נקבל רשימה של הפרסומים והתגובות בפורום



הוראה בעידן התקשוב (תשפ"א א_06050016) - דגן - < המהפכה הדיגיטלית בחינוך תגובה - > תשובה לי: תגובה
על ידי **צפיה בהודעה זו בהקשר שלה** בתאריך 23:24, 3/11/2020

אני ממש מתחברת לזה! כל כך חשוב שבני הנוער יצאו קצת מהמסכים, לראות אור שמש, לחוש במו ידיהם חומרים כלשהם. ממש למען הבריאות הנפשית. וכמובן גם העניין החברתי, שהתקשורת עם החברים לא תהיה רק דרך אמצעים טכנולוגיים.

סיכום דרוגים: - דרוג...
צפיה בהודעה זו בהקשר שלה

הוראה בעידן התקשוב (תשפ"א א_06050016) - דגן - < המהפכה הדיגיטלית בחינוך תגובה - > תשובה לי: תגובה
על ידי **צפיה בהודעה זו בהקשר שלה** בתאריך 23:20, 3/11/2020

מעניין האם תוכנות הגנה כגון רימון מספיקות מבחינת הציבור החרדי? או שההתנגדות לאינטרנט היא עקרונית יותר? אולי יש חשש בכלל להכניס את עניין האינטרנט כי כל תוכנת הגנה טובה ככל שתהיה, תמיד אפשר לעקוף אותה בצורה כלשהי, או שיש בה תקלות מדי פעם. ואולי הציבור החרדי פשוט מעוניין להישאר בלמידה מסורתית של ספרים ודפים?

סיכום דרוגים: - דרוג...
צפיה בהודעה זו בהקשר שלה

הוראה בעידן התקשוב (תשפ"א א_06050016) - דגן - < המהפכה הדיגיטלית בחינוך תגובה - > תשובה לי: תגובה
על ידי **צפיה בהודעה זו בהקשר שלה** בתאריך 23:37, 29/10/2020

לאחר צפייה בסרטונים וקריאה מחומרי הקריאה, אני מתחילה להפנים יותר ויותר שאין ספק – מערכת החינוך חייבת, ולא רק בגלל הקורונה, ללכת לכיוון אחר - הרבה יותר חווייתי, הרבה יותר מתואם עם ההעדפות של הילדים ובני הנוער של היום. אני, שעד כה הייתי חסידה של המורים שמלמדים בעיקר עם לוח וטוש, מבינה שאני כבר לא אוכל להיות כזו. הסרטון של קן רובינסון פותח את הראש לכך שיש

דוחות בפילוח לפי קורס

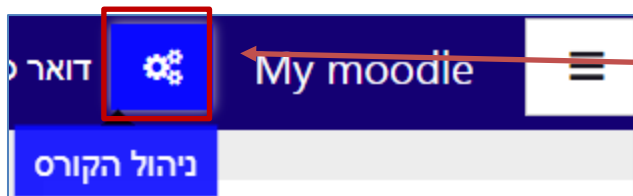
חזרה לתוכן

דוח השתתפות לומדים בפעילות

חזרה לתוכן

דוח השתתפות לומדים בפעילות

ניתן לקבל דוח השתתפות לומדים לגבי כל המשאבים והפעילויות בקורס.
דוח זה מאפשרת קבלת תמונה כוללת לגבי תהליך הלמידה בקורס.



1. בשורת הכותרת נלחץ על ניהול הקורס

2. נבחר הצגת דוח השתתפות

לומדים בפעילות

שימו לב: יש לבדוק האם הקורס זמין לסטודנטים (תחת הגדרות הקורס)

ניהול משתמשים	הגדרות הקורס	מאגר שאלות	פעילויות ומשאבים
ניהול התלמידים שלך	ניהול כל מאפייני הקורס	צרו וארגנו שאלות עבור בחנים	צפיה בכל הפעילויות והמשאבים
גיליון ציונים	עריכת הגדרות קורס	מאגר שאלות	בלוגים (יומני-רשת OU Blog)
משתתפים	הגדרות חישוב ציונים	קטגוריית שאלה	כלים/תכנים חיצוניים (LTI)
קבוצות	עריכת הגדרות השלמת הקורס	יבוא שאלות	מטלות
שיטות שיוך לתפקיד	מיומנויות	יצוא	משאבים
תנאים להשלמת פעילות	ניהול הקורס	השגים	פורמים
תנאי השלמת קורס	איפוס	ניהול הענקת הישגים לתלמידים שלך	שאלונים
יומני מעקב	גיבוי	ניהול הישגים	שאלות-סקר
הצגת יומני מעקב עכשוויים	שחזור	הוספת הישג חדש	תלמידים בוחרים קבוצה
הצגת דוח השתתפות לומדים בפעילויות	יבוא		
הצגת דוח צפיה בפעילויות קורס	מחסן פריטים שנמחקו		

דוח השתתפות לומדים בפעילות - המשך

3. נגדיר תפקיד סטודנט
4. נבחר טווח תאריכים
5. נבחר ברכיב הפעילות להצגה
6. נוכל להציג פעילות על פי קבוצות
7. נבחר פרסום/ תצוגה על פי העניין
8. נלחץ על הצג

The screenshot shows a software interface for activity participation reports. It features several dropdown menus and buttons. Red boxes and arrows highlight the following elements:

- סטודנט** (Student): A dropdown menu highlighted by a red box, with an arrow pointing to item 3.
- יש לבחור...** (Select...): A dropdown menu highlighted by a red box, with an arrow pointing to item 4.
- צפיה לאחור** (View history): A dropdown menu highlighted by a red box, with an arrow pointing to item 5.
- רכיב פעילות** (Activity component): A dropdown menu highlighted by a red box, with an arrow pointing to item 5.
- יש לבחור...** (Select...): A second dropdown menu highlighted by a red box, with an arrow pointing to item 6.
- הצג** (Show): A blue button highlighted by a red box, with an arrow pointing to item 8.
- כל המשתתפים** (All participants): A dropdown menu highlighted by a red box, with an arrow pointing to item 6.

דוח השתתפות לומדים בפעילות - המשך

9. נקבל רשימת סטודנטים העונים לקריטריונים שהוגדרו

יש לבחור...	פרסום	שם פרטי / שם משפחה
<input type="checkbox"/>	קן (1)	
<input type="checkbox"/>	קן (1)	
<input type="checkbox"/>	קן (1)	
<input type="checkbox"/>	קן (1)	
<input type="checkbox"/>	קן (1)	
<input type="checkbox"/>	קן (1)	
<input type="checkbox"/>	קן (1)	

10. נוכל למיין את הרשימה באמצעות לחיצה על הכותרת

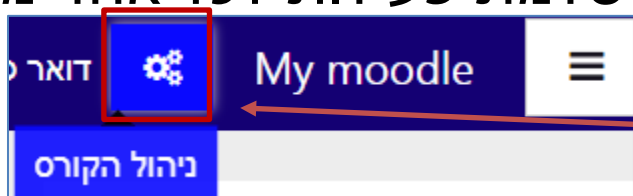
11. נוכל לשלוח מסר למי שטרם נכנס לפעילות

דוח תנאים להשלמת פעילות

חזרה לתוכן

דוח תנאים להשלמת פעילות

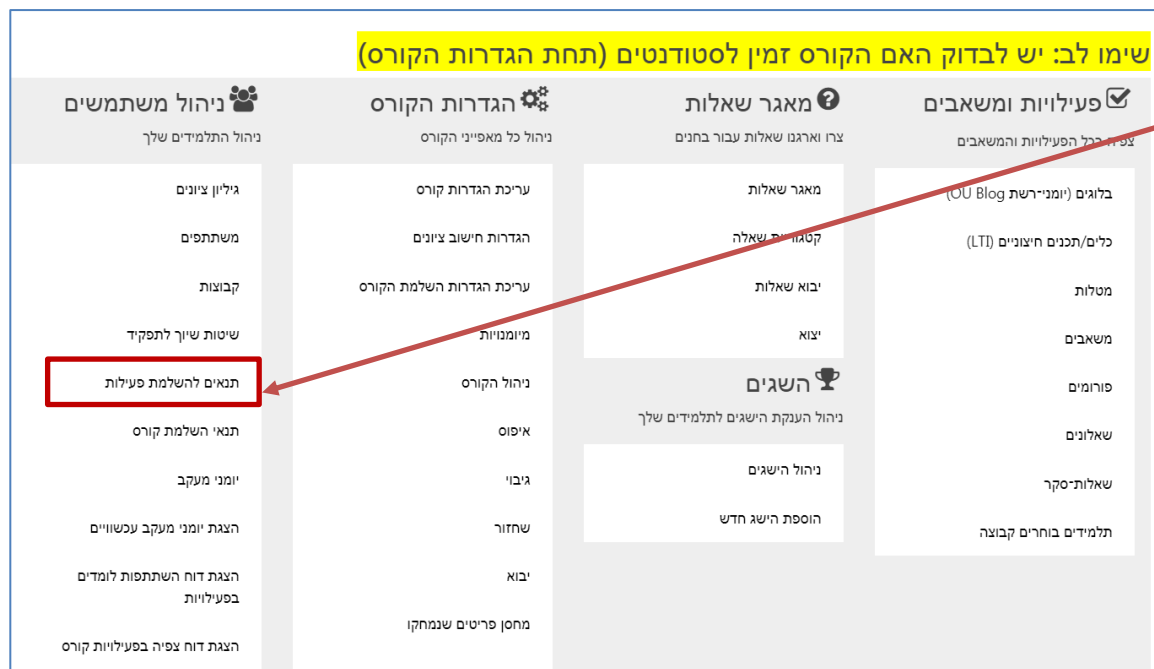
ניתן לקבל דוח המציג את רשימת כל הסטודנטים שעמדו בתנאי שהוגדר על ידי המרצה. התנאים מאפשרים למרצה להוסיף תנאים להשלמת פעילות לכל אחד מהמשאבים או מהפעילויות בקורס.



1. בשורת הכותרת נלחץ על ניהול הקורס

2. נבחר תנאים להשלמת פעילות

3. נקבל רשימה של פעילות ורשימת סטודנטים



דוח תנאים להשלמת פעילות - המשך

5. נגלול לתחתי העמוד ונוריד את הדוח למחשב

הורדה בתסדיר גליון אלקטרוני CSV UTF-8

הורדה בתסדיר גליון אלקטרוני "אקסל" CSV

6. נסנן את הנתונים לפי הפעילות הרצויה, שבה הוגדרו התנאים.

7. כל סטודנט שלצד שמו מופיע 'הושלם', עמד בתנאים.

הדרכה ותמיכה

חזרה לתוכן

מדריכים לשימוש בדוחות ציון

- תנאים להשלמת פעילות
- דוח השתתפות לומדים בפעילות
- מדריך להפקת דוחות

גישה לכלל חומרי ההדרכה:

חומרי הדרכה למערכות המכללה

צפייה פעילה בסרטון	שיעור סינכרוני והקלטה	שיעור סינכרוני והקלטה	שיעורים מתוקשבים
דוא"ל של המכללה	מידע אישי למרצה ולסטודנט	פורטל המכללה	האתר להוראה מרחוק
עולמות וירטואליים	לוח שיתופי	עלמה רידר תוכנת הקראה	תוכנת הקראה
כלי המורה במאה ה-21	ניהול כיתת מחשבים	חדר צילום ועריכת וידאו להוראה	

https://www.beitberl.ac.il/centers/horaa-lemida/tikshuv/training_material/pages/default.aspx

ייעוץ, הדרכה ותמיכה

רוצים עזרה?

בכל שאלה, תהייה והתלבטות אנחנו כאן,

צוות מרכז להוראה ולמידה

דוא"ל: T.L.Center@beitberl.ac.il