

סדנת מסמכים שיתופיים ב-Google Drive

המרכז להוראה ולמידה
t.l.center@beitberl.ac.il

15.12.2021



המכללה האקדמית בית ברל
الكلية الأكاديمية بيت بيرل
Beit Berl College



המרכז להוראה ולמידה
مركز تدريس وتعلم
The Teaching & Learning Center



הקלטת המפגש



מה זה Google Drive?

מערכת מחשוב ענן המאפשרת:

- א. אחסון תיקיות וקבצים מסוגים שונים (וורד, פאורפויינט, תמונות ועוד).
- ב. יצירת קבצים ומסמכים בדומה לאופיס. לדוגמה:
 - Google Docs – ליצירת מסמכים
 - Google Slides – ליצירת מצגות
 - Google Sheets – ליצירת גליונות
 - Google forms – ליצירת טפסים
- ג. נגישות מכל מכשיר המחובר לרשת האינטרנט.

2:13 / 1:09:51

המכללה האקדמית בית ברל
الكلية الأكاديمية بيت بيرل
Beit Berl College



המרכז להוראה ולמידה
مركز تدريس وتعلم
The Teaching & Learning Center



מה נדרש?

- שיהיה חשבון **Google** למשתמשי סמרטפון אנדרואיד אמור להיות חשבון באמצעות מייל ה-Gmail שלהם.

פתיחת חשבון גוגל 

[להנחיות לחצו כאן](#)

- להיות מחוברים לחשבון

[להנחיות לחצו כאן](#) 

המכללה האקדמית בית ברל
الكلية الأكاديمية بيت بيرل
Beit Berl College



המרכז להוראה ולמידה
مركز تدريس وتعلم
The Teaching & Learning Center



מה בסדנה?

- מבוא
- תיקיות ומסמכים
- גוגל מסמכים: Google Docs
- שיתוף מסמכים ורמות הרשאה

המכללה האקדמית בית ברל
الكلية الأكاديمية بيت بيرل
Beit Berl College



המרכז להוראה ולמידה
مركز تدريس وتعلم
The Teaching & Learning Center



פעילות מקדימה: בעל-חיים מועדף עלי

1. בחרו בעל-חיים מועדף מתוך הרשימה:

כלב, חתול, תוכי, דג, ארנבת

2. היכנסו לקישור הבא:

https://docs.google.com/presentation/d/1BGyoUwq6KkIBIKxPy_R6KrmTQRDZHNTsQzdX-mR7UvU/edit?usp=sharing

3. בתוך המצגת כל משתתף מתבקש בשקופית ריקה,

במקומות המיועדים לכך:

א-לכתוב את שמו.

שימו לב שלא יהיה באותו מקום מישהו אחר שגם כותב


באותה שקופית.

ב-לחפש באינטרנט תמונה של בעל-החיים שהוא בחר.

ג- להוסיף לשקופית שלו את התמונה של בעל-החיים.

ד-לכתוב במשפט-שניים מדוע הוא בחר בבעל-חיים זה.

זמן נדרש: כ-10 דקות



המכללה האקדמית בית ברל
الكلية الأكاديمية بيت بيرل
Beit Berl College



המרכז להוראה ולמידה
مركز تدريس وتعلم
The Teaching & Learning Center

ההנחיות
נעשה
אנרשאים עם
הקישור למטה



המכללה האקדמית בית ברל
الكلية الأكاديمية بيت بيرل
Beit Berl College



המרכז להוראה ולמידה
مركز تدريس وتعلم
The Teaching & Learning Center



מה זה Google Drive?

מערכת מחשוב ענן המאפשרת:

א. אחסון תיקיות וקבצים מסוגים שונים (וורד, פאורפויינט, תמונות ועוד).

ב. יצירת קבצים ומסמכים בדומה לאופיס. לדוגמה:

Google Docs – ליצירת מסמכים 

Google Slides – ליצירת מצגות 

Google Sheets – ליצירת גליונות 

Google forms – ליצירת טפסים 

ג. נגישות מכל מכשיר המחובר לרשת האינטרנט.

הערות:

- ליישומים יכולות מוגבלות ביחס לאופיס (שהולכות ומשתפרות).
- הכלים מתעדכנים באופן שוטף ללא צורך בהתקנות וללא הודעה מראש.



כיצד נתחבר?

בטאבלט/סמרטפון:
באמצעות קבוצת האפליקציות
של Google:



במחשב:
כלי Google עובדים בצורה
המיטבית בדפדפן



המכללה האקדמית בית ברל
الكلية الأكاديمية بيت بيرل
Beit Berl College



המרכז להוראה ולמידה
مركز تدريس وتعلم
The Teaching & Learning Center



למה זה טוב?

• כמשתמשים פרטיים

- דרך יעילה לאחסן את המידע במקום אחד ונגיש מכל מכשיר המחובר לאינטרנט.
- ניתן ליצור תיקיות משותפות לצרכים שונים (משפחה, חברים, עבודה וכו').

• כסטודנטים

- הסתייעות ב"מסמכים" במשימת עבודת צוות שיתופית עם עמיתים
- לאיסוף נתונים למחקר.
- לשיתוף קל לקבלת הערות/הערות מהמרצה ו/או מעמיתים.
- לגיבוי לקבצים עליהם אנו עובדים במכללה





למה זה טוב?

• כמורים

- הסתייעות ב"מסמכים" במשימת עבודת צוות לתלמידים בעת כתיבת עבודות
- שימוש ב"טפסים" לאיסוף מידע ויצירת הפעלות
- דוגמאות:
 - מטלות ביצוע משותפות, כגון יצירת עלון בנושא מסוים,
 - כתיבת מסמך פרויקט
 - איסוף מידע באמצעות שאלונים ושיתוף במידע שנאסף
 - משימה לימודית על בסיס שאלון






מגוון אפשרויות עבודה ולמידה שיתופית למרצים ולסטודנטים



- הוספת פריטים חדשים (מסמכים, קבצים, תמונות) לתוך תיקייה שיתופית.
- עריכה של פריט.
- שיתוף ברמות שונות.
- עבודה שיתופית בו-זמנית מכל מכשיר המחובר לרשת האינטרנט.



רישום נוכחות בסדנה



כדי שהנוכחות שלכם בסדנה
תירשום יש למלא את הטופס
להלן:

<https://forms.gle/rmbjCivsukKHsXJH8>

המכללה האקדמית בית ברל
الكلية الأكاديمية بيت بيرل
Beit Berl College



המרכז להוראה ולמידה
مركز تدريس وتعلم
The Teaching & Learning Center



**תיקיות
ומסמכים**

המכללה האקדמית בית ברל
الكلية الأكاديمية بيت بيرل
Beit Berl College



המרכז להוראה ולמידה
مركز تدريس وتعلم
The Teaching & Learning Center



מבנה המסך של Google Drive

המכללה האקדמית בית ברל
الكلية الأكاديمية بيت بيرل
Beit Berl College



המרכז להוראה ולמידה
مركز تدريس وتعلم
The Teaching & Learning Center

1. האחסון שלי (My Drive)

2. חדש (New)

3. הצעות (Suggestions)

4. האחסון שלי (My Drive) - Side Panel

5. פעולות (Actions)

6. פרטים (Details)

7. אחסון (Storage)

שם | השינוי האחרון

למידה מרחוק	26 בפבר' 2020
מאמרים לשיטוף	21 במאי' 2018
לקראת סדנת גוגל טכסים (File responses)	30 בנוב' 2017

נוצלו 4.06 GB מתוך 15 GB

קניית שטח אחסון

1. גישה מהירה למסמכים האחרונים שצפינו בהם
2. מבנה עץ התיקיות
3. הקבצים בתיקייה
4. הוספת תיקייה/קובץ חדשים
5. שינוי תצוגה
6. מידע לגבי הפרט
7. נפח האחסון המנוצל/זמין



ארגון קבצים ותיקיות ב-Drive

האחסון שלי

המכללה האקדמית בית ברל
الكلية الأكاديمية بيت بيرل
Beit Berl College



המרכז להוראה ולמידה
مركز تدريس وتعلم
The Teaching & Learning Center

האחסון שלי

חדש +

האחסון שלי

- אופיס 365
- אירוע פדגוגיה דיגיטלית
- בית ברל
- ברכות לאירועים
- הספר ...in the early years
- חומרי הדרכה
- טפסים
- יזמות
- ימי אורינטציה
- ימי עיון וכנסים
- כנסים וימי עיון

נוצלו GB 4.4 מתוך GB 15

קניית שטח אחסון

את הקבצים והמסמכים שלנו נארגן בתוך תיקיות ותיקיות משנה. מומלץ שכל אחד יחשוב איזה ארגון הכי נכון לו ויארגן את התיקיות בהתאם. ניתן לתיקיות שמות משמעותיים כדי שיהיה לנו קל להתמצא. ניתן להגדיר צבעים שונים לתיקיות



ארגון קבצים ותיקיות ב-Drive

■ האחסון שלי

- נסדר את הקבצים בתוך התיקיות הייעודיות.
- הדרך הפשוטה ביותר היא בגרירה.

המכללה האקדמית בית ברל
 الكلية الأكاديمية بيت بيرل
 Beit Berl College



המרכז להוראה ולמידה
 مركز تدريس وتعلم
 The Teaching & Learning Center

האחסון שלי < ימי אוריינטציה

שם	בעלים	השינוי האחרון	גודל הקובץ
יום אוריינטציה למרצים חדשים - תשעח	אני	2 באוק' 2017 אני	-
הסדרי חניה - תשעז.pdf	אני	18 באוק' 2016 אני	KB 285
הסדרי חניה.pdf	אני	12 באוק' 2015 אני	KB 284
יום מפגש וסדנאות למרצים החדשים תשע"ז (תגובות)	אני	16 באוג' 2017	Learning Center Beit Berl College
רישום לסדנאות להכרת מערכת moodle 2.4 למרצים חדשים	אני	15 בספט' 2014 אני	-
רישום לסדנאות להכרת מערכת moodle 2.4 למרצים חדשים (...)	אני	3 באוק' 2013 אני	-

האחסון שלי
 365 אופיס
 אירוע פדגוגיה דיגיטלית
 בית ברל
 חומרי הדרכה
 טפסים
 יוזמות
ימי אוריינטציה
 ימי עיון וכנסים
 כנסים וימי עיון

- נסדר את הקבצים בתוך התיקיות הייעודיות.
- הדרך הפשוטה ביותר היא בגרירה.
- ניתן לראות את סוגי הקבצים.
- סימון קבצים ששיתפנו עם אחרים.



קבצים ששיתפו איתי

המכללה האקדמית בית ברל
الكلية الأكاديمية بيت بيرل
Beit Berl College



המרכז להוראה ולמידה
مركز تدريس وتعلم
The Teaching & Learning Center

קבצים ששיתפו איתי

חדש

האחסון שלי

מחשבים

קבצים ששיתפו איתי

לאחרונה

מסומן בכוכב

אשפה

אחסון

מצולו 4.4 GB מתוך 15 GB

קניית שטח אחסון

שם	שיתוף על ידי	תאריך השיתוף
שדנת הכרת השינויים בגרסת מערכת moodle tueucr- bucw 3.7	Ming Center Beit Berl College	22 באוקי 2019
משוב לגבי תבנית העיצוב Fordson במערכת מודל 3.7 - 14.7.2019 (שוחזר)	המכללה האקדמית בית ברל	15 בספט 2019
תיזה נורית דובינסקי docx.10.8.19	Nurit Dubzinski	14 באוגי 2019
קבוצות הנופאדם	קורס חונכים	31 ביולי 2019
Shitot_mechkar.exe	Rami Benbenishty	21 ביולי 2019
OKB Digital, המגדן הדיגיטאלי מגמת תוכנה, המכללה להנדסאים אורט קרית ביאליק, גיליון 1, ...	אודי מלכה	3 ביולי 2019
חצי שנה jpg.2	Sharon Barda	19 במאי 2019
מסבח מלגת - 2019	Dr. Sigal Morad	14 באפר 2019
רישום ליום עיון	shira kaplan	7 באפר 2019

- כאשר משתפים איתנו קבצים, אנו נמצא אותם בתיקיית "קבצים ששיתפו איתי".
- ניתן לראות מי שיתף אותנו ואת תאריך השיתוף.



הוספת תיקייה חדשה

Drive-חיפוש

Drive

תיקייה

חדש

תיקייה חדשה

תיקייה ללא שם

חדש ביטול

העלאת קבצים

העלאת תיקייה

Google Docs

Google Sheets

Google Slides

Google Forms

אחסון שלי

מחשבים

קבצים ששותפו איתך

לאחרונה

מסומן בכוכב

אשפה

אחסון

נוצלו GB 4.06 מתוך GB 15

קניית שטח אחסון

עוד

לקראת סדנת גוגל טפסים (File responses)

21 במאי 2018

30 בנוב' 2017

המכללה האקדמית בית ברל
الكلية الأكاديمية بيت بيرل
Beit Berl College



המרכז להוראה ולמידה
מركز تدريس وتعلم
The Teaching & Learning Center

העלאת קבצים/תיקיות

חיפוש ב-Drive

Drive

חדש

העלאת קבצים

העלאת תיקייה

Google Docs

Google Sheets

Google Slides

Google Forms

עוד

האחסון שלי

מחשבים

קבצים ששותפו איתך

לאחרונה

מסומן בכוכב

אשפה

אחסון

נוצלו GB 4.06 מתוך GB 15

קניית שטח אחסון

לקראת סדנת גוגל טפסים (File responses)

המכללה האקדמית בית ברל
الكلية الأكاديمية بيت بيرل
Beit Berl College



המרכז להוראה ולמידה
מركز تدريس وتعلم
The Teaching & Learning Center



הוספת מסמך חדש לפי יישום גוגל

The screenshot shows the Google Drive interface in Hebrew. At the top right, the 'Drive' logo is visible. Below it, a red box highlights the 'חדש' (New) button with a plus sign icon. To the left, a dropdown menu is open, listing various Google applications: Google Docs, Google Sheets, Google Slides, Google Forms, Google Drawings, Google Sites, Google Jamboard, and Pixlr Editor. A red box highlights the first four items (Google Docs, Google Sheets, Google Slides, and Google Forms). A red arrow points from the 'Google Drawings' icon in the dropdown menu to the 'Google Docs' icon in the main application list. The main application list also includes 'העלאת קבצים' (Upload files) and 'העלאת תיקייה' (Upload folder). At the bottom of the dropdown menu, the word 'עוד' (More) is visible.

המכללה האקדמית בית ברל
الكلية الأكاديمية بيت بيرل
Beit Berl College



המרכז להוראה ולמידה
מركز تدريس وتعلم
The Teaching & Learning Center

- Google Drawings
- המפות שלי ב-Google
- Google Sites
- Google Jamboard
- Pixlr Editor
- סקריפט של Google Apps



פורמטים של מסמכים המועלים

- המסמכים שאנו מעלים, כגון מסמכי Word, נשמרים בפורמט המקורי שלהם.
- יחד עם זאת ניתן גם לפתוח אותם בפורמט של מסמכי גוגל.

המכללה האקדמית בית ברל
الكلية الأكاديمية بيت بيرل
Beit Berl College



המרכז להוראה ולמידה
مركز تدريس وتعلم
The Teaching & Learning Center



גוגל
מסמכים:
Google
Docs

המכללה האקדמית בית ברל
الكلية الأكاديمية بيت بيرل
Beit Berl College



המרכז להוראה ולמידה
مركز تدريس وتعلم
The Teaching & Learning Center



הוספת מסמך Google Docs חדש

חיפוש ב-Drive

Drive

לי

תיקייה

העלאת קבצים

העלאת תיקייה

Google Docs

Google Sheets

Google Slides

Google Forms

<

עוד

המכללה האקדמית בית ברל
Beit Berl College

טופס מ

טופס משוב לסדנא

המסמך נערך בחודש הא

Beit Berl College
מסמך

טופס רישום לסדנאות בתקשוב - נובמבר 2016

רישום לסדנאות בתקשוב - ספטמבר-נ...

בחודש האחרון על ידי it Berl College...

המכללה האקדמית בית ברל
الكلية الأكاديمية بيت بيرل
Beit Berl College



המרכז להוראה ולמידה
מركز تدريس وتعلم
The Teaching & Learning Center

עריכת מסמך Google Docs



המכללה האקדמית בית ברל
الكلية الأكاديمية بيت بيرل
Beit Berl College



המרכז להוראה ולמידה
مركز تدريس وتعلم
The Teaching & Learning Center

The screenshot shows the Google Docs interface. A red box highlights the title bar area, which includes the user's profile picture, a lock icon labeled 'שיתוף' (Share), a share icon, and the document title 'מסמך ללא שם' (Untitled document). Another red box highlights the menu bar, which includes the 'עריכת' (Edit) menu, a font size dropdown set to 11, the font family 'Arial', and the language 'טקסט רגיל' (Normal text). The main document content is in Hebrew, with the title 'תפריט וסרגל העריכה' (Editing menu) and the subtitle 'לחיצה תציג' (Click to show). The text 'לחצנים נוספים' (More buttons) and the email address '@ להוספה, יש להקליד' (To add, please type) are also visible.



שמירה?

יש כל הזמן שמירה אוטומטית לענן של גוגל

The screenshot shows the Google Docs interface. At the top, the text "יש כל הזמן שמירה אוטומטית לענן של גוגל" is displayed. Below it, the document title "מסמך ללא שם" is visible. The main text area contains the sentence "לשים לב לסימן ה-V שבתוך סמל הענן" (Pay attention to the V sign inside the cloud icon). A red box highlights the cloud icon, and another red box highlights the text "העריכה האחרונה בוצעה לפני כמה" (The last edit was made a few moments ago). The bottom of the screenshot shows the Google Docs toolbar with various editing tools and a ruler.

המכללה האקדמית בית ברל
الكلية الأكاديمية بيت بيرل
Beit Berl College



המרכז להוראה ולמידה
مركز تدريس وتعلم
The Teaching & Learning Center

עקרונות הוראה מרחוק
בהוראה מרחוק



הוספת הערות

ניתן להוסיף הערות לעצמנו ו/או לשותפי העריכה:

המכללה האקדמית בית ברל
الكلية الأكاديمية بيت بيرل
Beit Berl College



המרכז להוראה ולמידה
مركز تدريس وتعلم
The Teaching & Learning Center

מסמך ללא שם

קובץ עריכה הצגה הוספה עיצוב כלים תוספים עזרה העריכה האחרונה בוצעה לפני 5 דקות

A U *I* **B** + 11 - Arial טקסט רגיל 100%

14 13 12 11 10 9 8 7 6 5 4 3 2 1 1 2

עקרונות הוראה מרחוק
בהוראה מרחוק

1 סימון הטקסט שלגביו נרצה להוסיף את ההערה

2 לחיצה על הוספת הערה



הוספת הערות

המכללה האקדמית בית ברל
الكلية الأكاديمية بيت بيرل
Beit Berl College



המרכז להוראה ולמידה
مركز تدريس وتعلم
The Teaching & Learning Center

מסמך ללא שם

קובץ עריכה הצגה הוספה עיצוב כלים תוספים עזרה העריכה האחרונה בוצעה לפני כמה שניות

A U I B + 11 - Arial טקסט רגיל 100%

10 9 8 7 6 5 4 3 2 1 1 2

עקרונות הוראה מרחוק
בהוראה מרחוק

3 **כתיבת ההערה ולחיצה על [אישור] לשמירתה**

Sigal Morad

אפשר להגיב או להוסיף אחרים לדיון בעזרת @

ביטול אישור

ההיסטוריה נשמרת...

קובץ ← היסטוריית גרסאות ← הצגת היסטוריית הגרסאות

המכללה האקדמית בית ברל
الكلية الأكاديمية بيت بيرل
Beit Berl College



המרכז להוראה ולמידה
مركز تدريس وتعلم
The Teaching & Learning Center

היסטוריית גרסאות קודמות → 12 באוגוסט 2014, 14:44

היסטוריית מהדורות	סה"כ: 9 עריכות	100%	משאבים מהאתר
12:32, 2014, 18 באוגוסט Tikshuv Beit Berl	הלוגו ישן וגם תבנית היחידה לתקשוב	לוח אינטראקטיבי - תקציר הוראות עבודה בסיסית	לוח אינטראקטיבי - תקציר הוראות עבודה בסיסית
12:06, 2014, 17 באוגוסט Carmit Levin	הלוגו ישן וגם תבנית היחידה לתקשוב	מקורן אינטראקטיבי - תקציר הוראות עבודה בסיסית	מקורן אינטראקטיבי - תקציר הוראות עבודה בסיסית
9:37, 2014, 17 באוגוסט Carmit Levin	הלוגו ישן וגם תבנית היחידה לתקשוב	מקורן אינטראקטיבי - תקציר הוראות עבודה בסיסית	מקורן אינטראקטיבי - תקציר הוראות עבודה בסיסית
14:44, 2014, 12 באוגוסט Carmit Levin Ayelet Oriov שחזר גרסה קודמת	כל הקישורים תחת הכותרת הכתומה: ההבדל בין גרסאות Personal I Professional לא עובדים בעמדה אקדמית,	גרסאות תוכנת Active Inspire וההבדלים ביניהן	תוכנת ActivInspire - גרסאות והבדלים בתוכנה
11:55, 2014, 12 באוגוסט Carmit Levin	בנוסף, חסרה תבנית היחידה לתקשוב בסוף המדרוך	הנחיות להורדת תוכנת Active Inspire מאתר Promethean Planet (גרסה חלקית) (Personal)	תוכנת ActivInspire - הנחיות להורדה מהאינטרנט - גרסת Personal (חלקית)
11:09, 2014, 12 באוגוסט	בנוסף, חסרה תבנית היחידה לתקשוב בסוף המדרוך	הנחיות להורדת תוכנת Active Inspire מאתר Promethean Planet (גרסה מלאה)	תוכנת ActivInspire - הנחיות להורדה מהאינטרנט - גרסת Personal (חלקית)
15:25, 2014, 11 באוגוסט Tikshuv Beit Berl	הלוגו ישן ותבנית היחידה לתקשוב חסרה	הלוגו ישן ותבנית היחידה לתקשוב	הלוגו ישן ותבנית היחידה לתקשוב
13:14, 2014, 11 באוגוסט	הלוגו ישן ותבנית היחידה לתקשוב חסרה	הלוגו ישן ותבנית היחידה לתקשוב	הלוגו ישן ותבנית היחידה לתקשוב

ניתן לראות מי תרם למסמך, מתי, היכן ומהי התרומה



**שיתוף
מסמכים
ורמות
הרשאה**

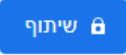
המכללה האקדמית בית ברל
الكلية الأكاديمية بيت بيرل
Beit Berl College



המרכז להוראה ולמידה
مركز تدريس وتعلم
The Teaching & Learning Center



הגדרת שיתוף ב-Google Drive

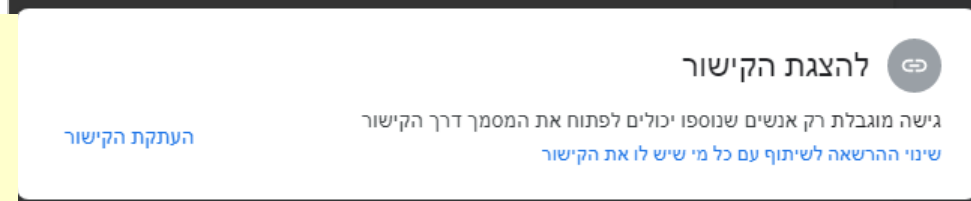
1. נלחץ על  (סמל המנעול מראה שכעת המסמך פרטי).
2. תיפתח חלונית הגדרות השיתוף:

הגדרת שיתופיות
באמצעות מתן הרשאת
גישה לאנשים ספציפיים
(לפי כתובת ג'ימייל)
והרשאות ספציפיות לכל
אחד מהם



The screenshot shows the 'Share with people and groups' (שיתוף עם אנשים וקבוצות) settings in Google Drive. At the top, there is a gear icon for settings and a '+ people' icon. Below is a search bar labeled 'הוספת אנשים וקבוצות'. Underneath, the user 'Sigal Morad (את/ה)' is listed with their email 'sigalm.beitberl@gmail.com' and a profile picture. To the left of the user name is the text 'בעלים'. At the bottom left is a blue 'סיום' (Done) button. At the bottom right is a link that says 'שלחת משוב ל-Google'.

שיתופיות באמצעות
שליחת קישור ללא מתן
הרשאת גישה לאנשים
ספציפיים



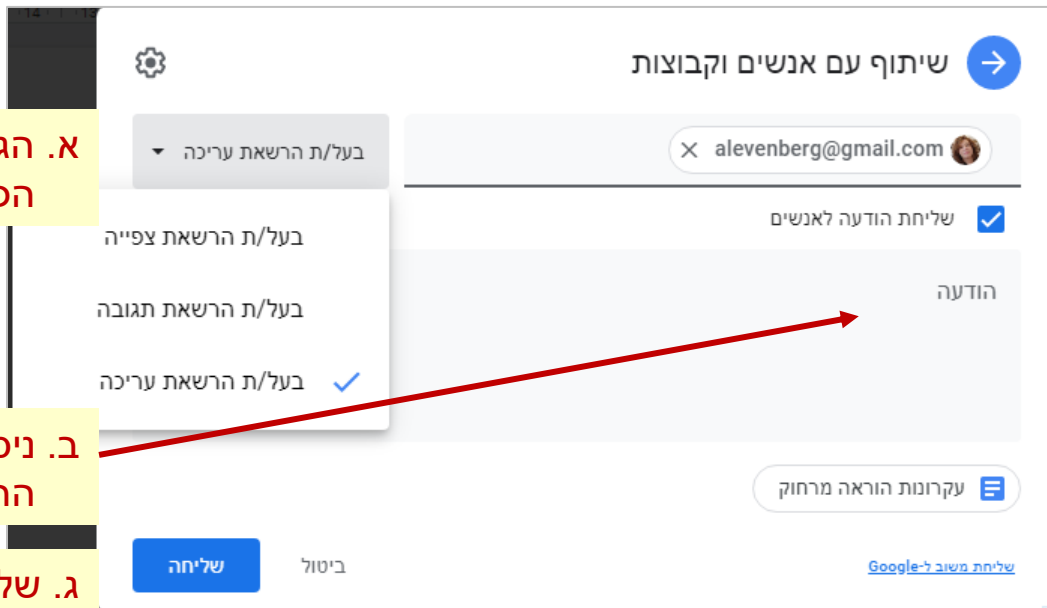
The screenshot shows the 'Link sharing' (להצגת הקישור) settings in Google Drive. At the top right is a link icon. Below is the text 'גישה מוגבלת רק אנשים שנוספו יכולים לפתוח את המסמך דרך הקישור' and 'שינוי ההרשאה לשיתוף עם כל מי שיש לו את הקישור'. At the bottom left is a link that says 'העתקת הקישור'.





מתן הרשאות ספציפיות לאנשים ספציפיים

1. נזין באזור המתאים את כתובות המייל של האנשים שעימם נרצה לשתף את המסמך.
2. תופיע החלונית הבאה:



א. הגדרת אפשרות הפעולה

ב. ניסוח תוכן ההודעה שתישלח

ג. שליחה

המכללה האקדמית בית ברל
الكلية الأكاديمية بيت بيرل
Beit Berl College



המרכז להוראה ולמידה
مركز تدريس وتعلم
The Teaching & Learning Center



הגדרת שיתוף באמצעות קישור



להצגת הקישור

העתקת הקישור

גישה מוגבלת רק אנשים שנוספו יכולים לפתוח את המסמך דרך הקישור
שינוי ההרשאה לשיתוף עם כל מי שיש לו את הקישור

1 לחיצה על שינוי

להצגת הקישור

העתקת הקישור

[.../d/1yzdyRp2jh4VzhliekRnfZ-6JLYwMyAVgs_6rY-h1jKo/edit?usp=sharing](https://drive.google.com/d/1yzdyRp2jh4VzhliekRnfZ-6JLYwMyAVgs_6rY-h1jKo/edit?usp=sharing)

כל מי שקיבל או קיבלה את הקישור הזה
כל המשתמשים באינטרנט שהקישור נמצא ברשותם יכולים לצפות
בפריט

בעל/ת הרשאת צפייה

סיום

שליחת משוב ל-Google

2 בחלונת שתפתח
הגדרת אפשרות הפעולה

3 לחיצה על [העתקת
הקישור] כדי לשתף

4 לחיצה על [סיום]



זיהוי מסמך עם שיתוף

שיתוף 

• לפני השיתוף

שיתוף 

• לאחר השיתוף

המכללה האקדמית בית ברל
الكلية الأكاديمية بيت بيرل
Beit Berl College



המרכז להוראה ולמידה
مركز تدريس وتعلم
The Teaching & Learning Center



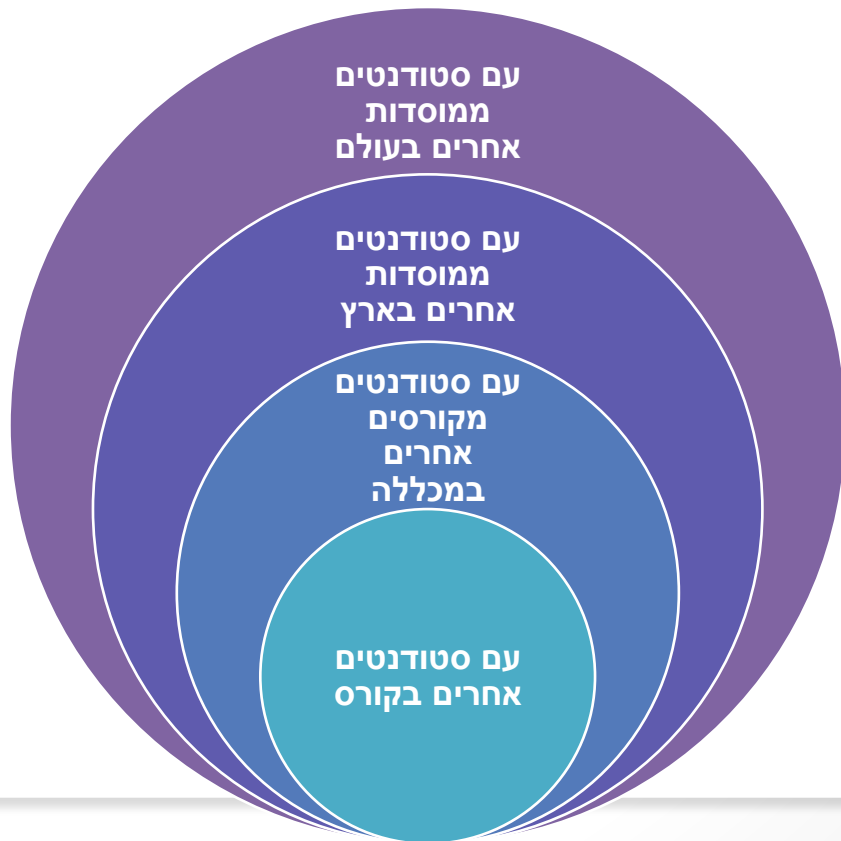
רמות הרשאות השיתופיות

רמת הרשאות השיתופיות מתקבלת בהתאם למטריצה המשלבת בין הגדרות אפשרויות הנראות לבין הגדרת אפשרויות הפעולה

פרטי (Private)	כל מי שברשותו הקישור (Anyone) (with the link)	ציבורי ברשת האינטרנט (Public) (on the web)	אפשרויות הנראות
			אפשרויות הפעולה
	-----	-----	בעלים (Is owner)
		רמת השיתוף הגבוהה ביותר	עריכה (Can edit)
			תגובה (Can comment)
רמת השיתוף הנמוכה ביותר			צפייה (Can view)



שיתופיות עם מי?



העבודה בענן חוצה
גבולות ומרחיבה את
אפשרויות השיתוף.
היא מאפשרת לנו
להוסיף מעגלים.

המכללה האקדמית בית ברל
الكلية الأكاديمية بيت بيرل
Beit Berl College



המרכז להוראה ולמידה
مركز تدريس وتعلم
The Teaching & Learning Center



הדרכה ותמיכה

המכללה האקדמית בית ברל
الكلية الأكاديمية بيت بيرل
Beit Berl College



המרכז להוראה ולמידה
مركز تدريس وتعلم
The Teaching & Learning Center



חומרי הדרכה

איך משתמשים ב-Google Drive?
[להנחיות לחצו כאן](#)



טיפ:

ניתן להיכנס
ליוטיוב ולחפש
סרטוני הדרכה

המכללה האקדמית בית ברל
الكلية الأكاديمية بيت بيرل
Beit Berl College



המרכז להוראה ולמידה
مركز تدريس وتعلم
The Teaching & Learning Center



תמיכה

רוצים עזרה?

בכל שאלה, תהייה והתלבטות אנחנו כאן,

צוות מרכז להוראה ולמידה

דוא"ל: tikshuv@beitberl.ac.il

המכללה האקדמית בית ברל
الكلية الأكاديمية بيت بيرل
Beit Berl College



המרכז להוראה ולמידה
مركز تدريس وتعلم
The Teaching & Learning Center

בהצלחה

המכללה האקדמית בית ברל
الكلية الأكاديمية بيت بيرل
Beit Berl College



המרכז להוראה ולמידה
مركز تدريس وتعلم
The Teaching & Learning Center